

資料 3

令和2年度歳入歳出予算を新島村議会に提出するにあたり、令和元年における当村の事務概要を記録して提出いたします。

令和2年3月5日

新島村長 青 沼 邦 和

令和元年

東京都新島村事務報告書

# 目 次

◆参考データ					
・位置、面積	・人口、世帯	・人口の推移	・人口動態	- 1	
・5歳階級別人口ピラミッド	・階級別人口の推移			- 2	
・財政の推移				- 3～4	
◆総務課関係					
・村職員状況				- 5	
・收受文書、統計	・消防防災関係（団員数、保有機械等、行事、出動状況、防災無線等）			- 6～7	
・緊急ヘリ	・ふれあいバス利用状況			- 8	
・式根島一新島間連絡船事業	・地域間交流事業			- 8	
◆企画財政課関係					
・財産管理（村有土地貸付状況等）	・地籍図謄本			- 9	
・税務関係（税収入、証明取扱）				- 9	
・施設利用状況及びHPアクセス数				- 10～11	
◆民生課関係					
・戸籍関係	・住民登録関係（世帯、人口、基本台帳・戸籍取扱、住民票取扱）			- 12	
・厚生（各種扶助・年金・手当、村営住宅関係、保育所関係、医療費等）				- 13	
・式根島憩の家利用状況				- 14	
・福祉施設利用状況（勤労福祉会館、式根島・若郷福祉センター、新島老人福祉センター他）				- 14～15	
・衛生（し尿処理、ゴミ処理、火葬場）				- 16	
・保健衛生事業				- 17～18	
・国民健康保険（診療所使用状況、救急車出動）				- 19	
・動物関係（畜犬、飼い主のいない猫等）				- 19	
◆産業観光課関係					
・農業関係				- 20～21	
・林務関係				- 22	
・水産関係				- 22	
・観光・商工関係				- 23～25	
・コーガ石事業				- 26	
・ガラスアートセンター利用状況	・ガラスアートミュージアム利用状況			- 26	
◆建設課関係					
・簡易水道事業				- 27	
・土木、建築、下水道工事等	・村道概要	・街路灯		- 27	
◆教育委員会関係					
・教育委員会開催状況	・文化財保護審議会開催状況	・議決数	・学校関係	- 28	
・住民センター利用状況	・いきいき広場	・村民プール利用状況		- 29	
・行事等				- 30	
・博物館運営状況				- 31	
◆議会関係					
・議員定数	・職員	・原案提出者別付議事件審議結果		- 32	
◆農業委員会関係					
・委員数	・総会	・審議件数	・職員	- 33	
◆選挙管理委員会関係					
・委員数	・委員会開催状況	・選挙人名簿登録者数	・告示	・選挙人名簿閲覧	- 33

● 位置・面積

(令和2年1月1日現在)

区分 地区	位 置		東京 からの 距離	面 積	東西	南北	周囲 (海岸 延長)
	北緯	東経					
新 島	34°22'37"	139°15'25"	150.923 km	23.87 km <sup>2</sup>	3.2 km	11.5 km	41.6 km
式根島	34°19'18"	139°13'15"	157.717 km	3.67 km <sup>2</sup>	2.9 km	2.5 km	12.2 km
新島村 合計			——	27.54 km <sup>2</sup>	——	——	53.8 km

※東京からの距離は、都庁から役場及び支所まで。

※新島の面積及び海岸延長には地内島、早島、鵜渡根島を含む。

※新島の面積の増については埋立地面積の増加による。

● 人口・世帯

(令和2年1月1日現在)

区分 世帯	面積	世帯数	人口	内 訳		人口密度
				男	女	
本 村	18.53km <sup>2</sup>	951世帯	1,861人	909人	952人	100.4人/km <sup>2</sup>
式根島	3.67km <sup>2</sup>	279世帯	525人	253人	272人	143.0人/km <sup>2</sup>
若 郷	5.32km <sup>2</sup>	149世帯	302人	146人	156人	56.7人/km <sup>2</sup>
合 計	27.52km <sup>2</sup>	1,379世帯	2,688人	1,308人	1,380人	97.6人/km <sup>2</sup>

※本村地区の面積には地内島、早島、鵜渡根島を含む。

● 人口の推移

(毎年1月1日現在)

		昭和60	平成2	12	17	27	28	29	30	31	令和2年
本 村	男	1,291	1,240	1,063	1,075	966	947	922	924	924	909
	女	1,286	1,242	1,147	1,136	1,062	1,024	1,000	981	971	952
式根島	男	352	335	298	277	257	253	251	251	250	253
	女	376	367	301	307	286	283	277	268	273	272
若 郷	男	229	215	202	182	160	155	153	151	151	146
	女	240	242	217	187	157	156	150	149	153	156
男女別計	男	1,872	1,790	1,563	1,534	1,383	1,355	1,326	1,326	1,325	1,308
	女	1,902	1,851	1,665	1,630	1,505	1,463	1,427	1,398	1,397	1,380
合 計		3,774	3,641	3,228	3,164	2,888	2,818	2,753	2,724	2,722	2,688

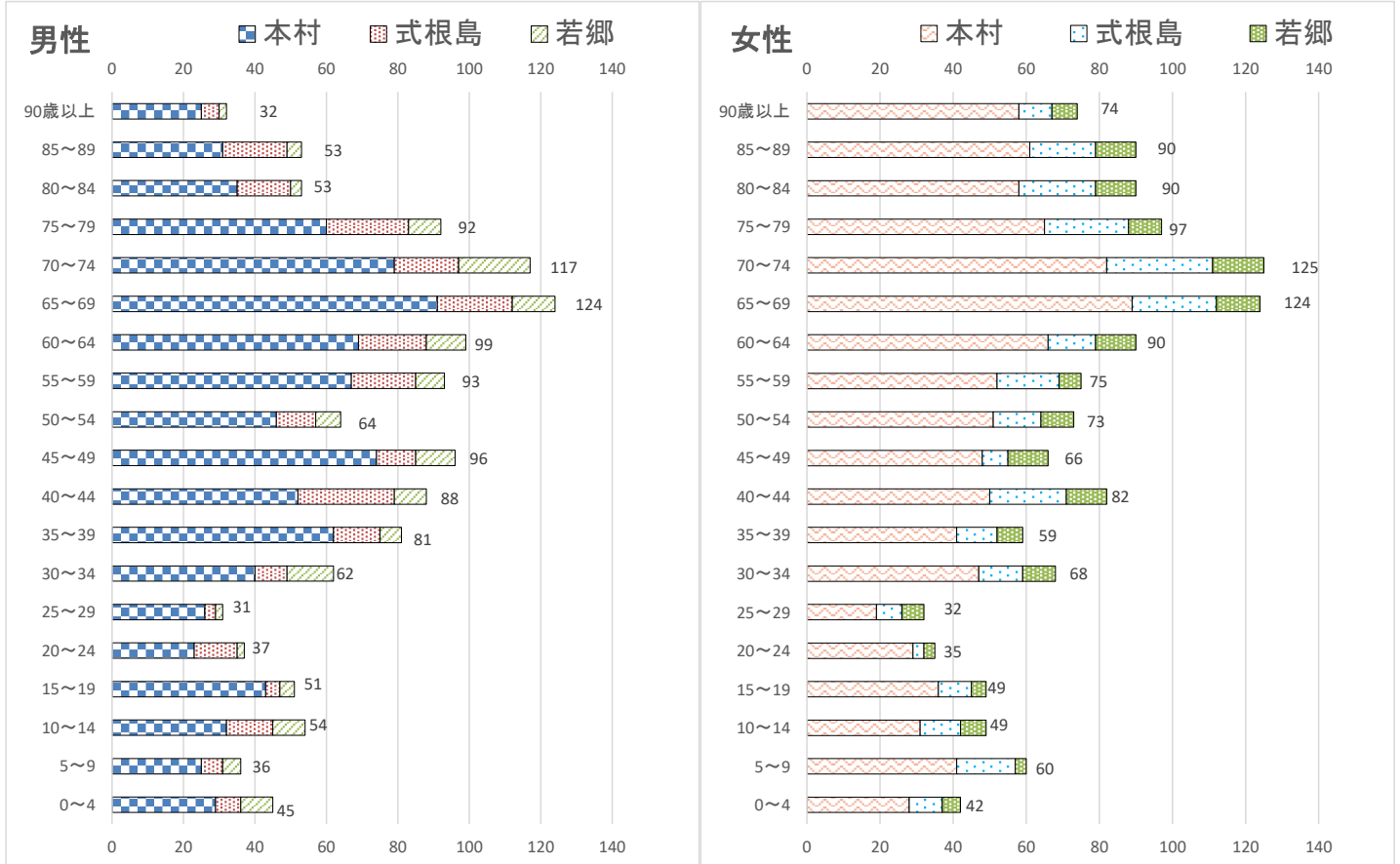
● 人口動態

(住民基本台帳参照、毎年1月1日現在)

年	区分	自然動態			社会動態			その他	増減人口	婚姻	離婚	死産
		出生	死亡	増減	転入	転出	増減					
昭和61年		34	44	△10	133	177	△44	-	△54	10	0	1
平成 3年		17	33	△16	199	221	△22	-	△38	14	3	0
8年		27	40	△13	184	190	△6	-	△19	9	4	0
18年		23	36	△13	167	118	49	1・△3	36	12	4	0
23年		15	41	△26	142	125	17		△9	27	4	0
27年		17	46	△29	105	120	△15	△1	△44	9	2	0
28年		10	55	△45	129	153	△24	△1	△69	12	3	0
29年		20	41	△21	120	165	△45	2・△1	△66	8	5	0
30年		14	46	△32	119	117	2	1	△30	10	3	0
31年		15	36	△ 21	146	128	18	1	△3	9	2	0
元年		14	56	△ 42	142	134	8	1,-1	△34	13	3	0

●5歳階級別人口ピラミッド

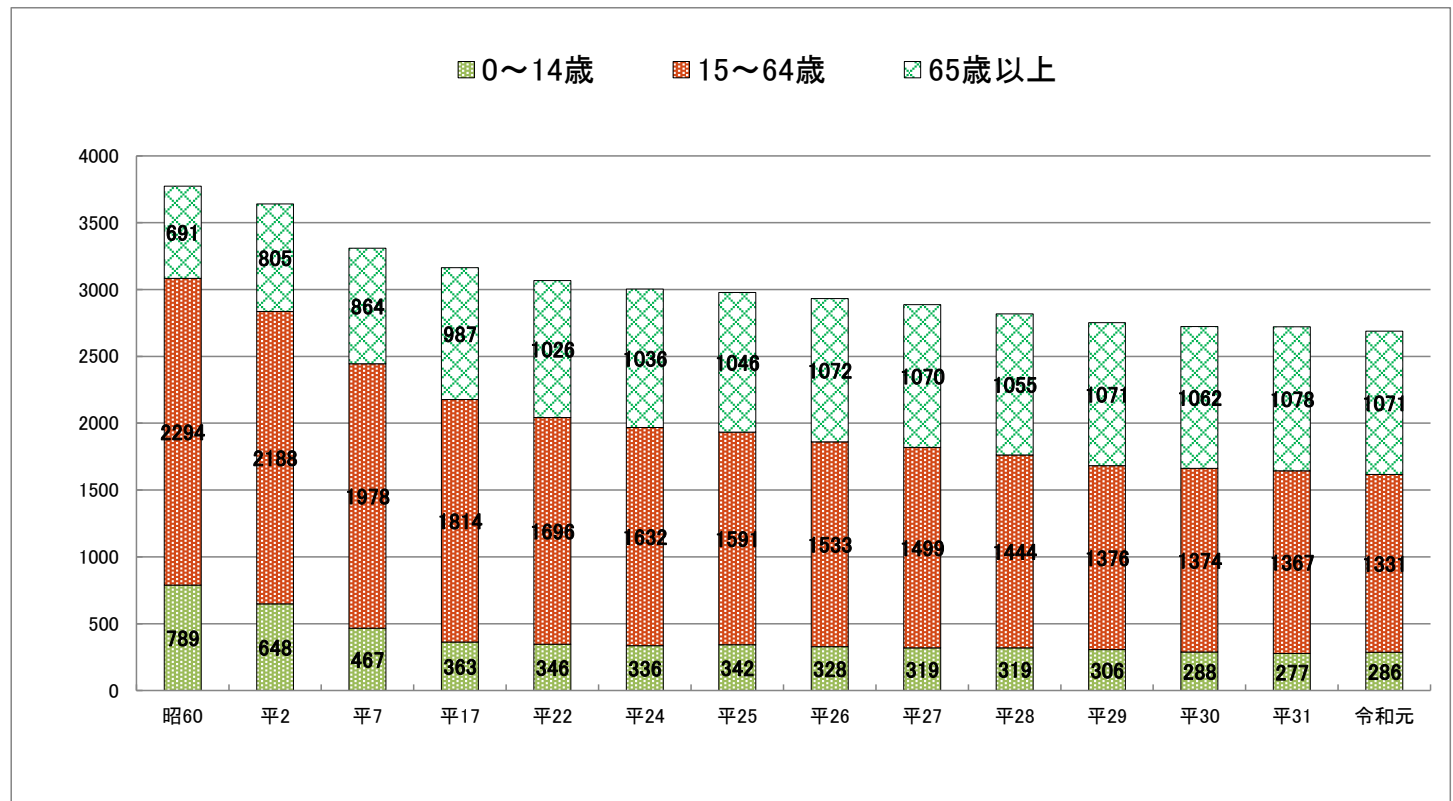
(令和2年1月1日現在)



※住民基本台帳によるデータ

●階級別人口推移(全体)

(令和2年1月1日現在)



※住民基本台帳によるデータ

● 財政の推移

(1) 普通会計決算額

(単位:千円、%)

区分	年度	26年度		27年度		28年度		29年度		30年度	
村	税	325,312	8.6	329,312	7	342,835	8.8	341,494	7.1	330,247	7.2
地方譲与	税	17,190	0.4	17,976	0.4	17,774	0.5	17,695	0.4	17,828	0.4
利子割	交付金	2,355	0.1	1,977	0	526	0	547	0	574	0.0
配当割	交付金	2,957	0.1	2,346	0.1	1,714	0	2,253	0.1	1,917	0.1
株式等譲渡	所得割交付金	2,478	0.1	2,288	0.1	990	0	2,249	0	1,561	0.0
地方消費	税交付金	42,493	1.1	71,607	1.5	61,266	1.6	60,667	1.3	51,757	1.1
自動車	取得税交付金	5,699	0.1	8,020	0.2	8,024	0.2	10,065	0.2	10,543	0.2
国有提供施設	所在市町村助成交付金	13,726	0.4	14,469	0.3	14,169	0.4	16,971	0.4	16,852	0.4
地方特例	交付金	424	0	383	0	443	0	489	0	799	0.0
地方	交付税	1,277,274	33.8	1,401,072	29.8	1,472,544	37.8	1,388,561	29	1,399,532	30.4
交通安全	対策特別交付金	1,220	0	1,286	0	1,207	0	1,147	0	1,083	0.0
分担金	及び負担金	0	0	0	0	0	0	0	0	0	0.0
使用料	及び手数料	116,899	3.1	118,066	2.5	113,103	2.9	112,140	2.3	102,561	2.2
国庫	支出金	186,980	4.9	271,922	5.8	105,967	2.7	363,938	7.6	56,594	1.2
都	支出金	1,285,534	34	1,507,042	32.1	1,318,066	33.9	1,570,424	32.9	1,700,388	36.9
財産	収入	44,773	1.2	31,941	0.7	33,337	0.9	27,089	0.6	50,680	1.1
寄	付金	250	0	350	0	5,795	0.1	310	0	250	0.0
繰	入金	86,774	2.3	212,612	4.5	24,917	0.6	205,325	4.3	195,903	4.3
繰	越金	97,400	2.6	174,725	3.7	204,169	5.2	191,600	4	213,745	4.6
諸	収入	78,120	2.1	67,456	1.4	92,118	2.4	67,531	1.4	88,012	1.9
村	債	193,860	5.1	466,452	9.9	71,730	1.8	401,970	8.4	370,226	8.0
合	計	3,781,718	100	4,701,302	100	3,890,694	100	4,782,465	100	4,611,052	100.0
区分	年度	26年度		27年度		28年度		29年度		30年度	
議	会費	56,260	1.6	55,215	1.2	51,676	1.4	48,646	1.1	53,765	1.2
総	務費	645,399	17.9	731,051	16.2	901,968	24.4	1,425,976	31.2	778,287	17.4
民	生費	549,684	15.2	604,204	13.4	554,499	15	522,066	11.4	585,632	13.1
衛	生費	286,856	8	262,056	5.8	371,334	10	888,316	19.4	1,084,716	24.2
労	働費	63,160	1.7	58,576	1.3	59,651	1.6	58,693	1.3	61,447	1.4
農	林水産業費	280,375	7.8	353,834	7.9	225,271	6.1	254,998	5.7	503,593	11.2
商	工費	205,284	5.7	268,783	6	331,551	9	229,521	5	236,270	5.3
土	木費	478,178	13.2	529,643	11.8	450,618	12.2	446,933	9.8	473,941	10.6
消	防費	63,023	1.7	84,476	1.9	116,983	3.2	76,817	1.7	131,378	2.9
教	育費	698,716	19.4	1,272,268	28.3	316,108	8.5	318,147	6.9	293,412	6.6
災	害復旧費	0	0	0	0	0	0	0	0	0	0.0
公	債費	280,058	7.8	277,027	6.2	319,435	8.6	298,607	6.5	271,191	6.1
諸	支出金	0	0	0	0	0	0	0	0	0	0.0
合	計	3,606,993	100	4,497,133	100	3,699,094	100	4,568,720	100	4,473,632	100.0

## (2) 財政指数等

(単位:千円)

区分	年度	26年度	27年度	28年度	29年度	30年度
基準財政需要額		1,392,748	1,515,636	1,569,853	1,538,168	1,528,954
基準財政収入額		307,824	330,080	337,816	337,004	326,265
標準財政規模		1,564,189	1,688,816	1,727,910	1,698,633	1,684,128
財政力指数		0.223	0.22	0.218	0.216	0.216
実質収支比率(%)		9.2	12.1	11	12.6	8.2
公債費比率(%)		5.4	4.7	5.4	4.4	2.8
地方債許可制限比率(%)		3.5	3.3	3.5	2.9	2.0
経常収支比率(%)		83.9	79.5	79.8	88.2	86.8
積立金現在高		2,374,777	2,293,496	2,469,997	2,413,739	2,344,117
内 訳	財政調整基金	550,309	498,474	608,624	507,807	419,959
	その他特定目的基金	1,824,468	1,795,022	1,861,373	1,905,932	1,924,158
地方債現在高		2,567,013	2,780,424	2,553,191	2,673,333	2,786,108

## (3) 平成31年度一般会計当初予算

(単位:千円)

歳 入			歳 出		
村 税	315,172	7.7	議 会 費	53,694	1.3
地 方 譲 与 税	16,951	0.4	総 務 費	705,615	17.3
利 子 割 交 付 金	443	0.0	民 生 費	904,914	22.1
配 当 割 交 付 金	2,258	0.1	衛 生 費	255,950	6.3
株 式 等 譲 渡 所 得 割 交 付 金	1,445	0.0	労 働 費	35,547	0.9
地 方 消 費 税 交 付 金	50,016	1.2	農 林 水 産 業 費	308,640	7.6
自 動 車 取 得 税 交 付 金	4,931	0.1	商 工 費	255,357	6.2
環 境 性 能 割 交 付 金	1,741	0.1	土 木 費	564,276	13.8
国 有 提 供 施 設 所 在 市 町 村 助 成 交 付 金	16,000	0.4	消 防 費	412,068	10.1
地 方 特 例 交 付 金	400	0.0	教 育 費	320,440	7.8
地 方 交 付 税	1,300,000	31.8	災 害 復 旧 費	35	0
交 通 安 全 対 策 特 別 交 付 金	1,100	0.0	公 債 費	258,863	6.3
分 担 金 及 び 負 担 金	20,545	0.5	諸 支 出 金	7,565	0.2
使 用 料 及 び 手 数 料	70,577	1.7	予 備 費	6,006	0.1
国 庫 支 出 金	176,082	4.3			
都 支 出 金	1,367,451	33.5			
財 産 収 入	39,680	1.0			
寄 付 金	1	0.0			
繰 入 金	453,006	11.1			
繰 越 金	1	0.0			
諸 収 入	82,870	2.0			
村 債	168,300	4.1			
歳 入 合 計	4,088,970	100	歳 出 合 計	4,088,970	100

## (4) 平成31年度特別会計 当初予算(単位:千円)

会 計 別	歳入・歳出
連絡船事業	73,272
簡易水道事業	96,000
と場事業	17
国保診療所	448,877
国保事業	614,590
後期高齢者医療	84,409
下水道事業	263,594
温泉ロッジ事業	18,507
介護保険事業	432,448
災害援護資金貸付金事業	6

## 〔1〕総務課

## 1. 村職員状況（令和2年1月1日現在）

役職		人数
村長		1
副村長		1
教育長		1
会計管理者		1
課長		6
事務局長		1
室長		1
事務長		2
支所長		2
館長		—
主幹		—
医師		1
技師長		—
船長		1
統括係長		8
係長		12
統括園長		—
園長		2
主査		2
主任		13
主事		30
保育士	主査	—
	主任	6
	保育士	2
看護師	係長	1
	統括主任	—
	主任	4
	看護師	5
診療放射線技師		1
臨床工学技士		1
保健師		3
統括主任歯科衛生士		1
管理栄養士		2
理学療法士		1
薬剤師		1
船員	機関長	1
	主任船員	1
	船員	2
主任調理員		1
調理員		4
作業員		—
用務員		—
合計		122



2. 收受文書等(平成31年1月1日～令和元年12月31日)

件 名	件 数
証明文書(一般)	32
告示	71
広報等全戸配布物	126
同意文書(建築確認用)	2
情報公開請求	0
審査請求	0

3. 統 計 (平成31年1月1日～令和元年12月31日)

統計名	調査基準日	調査機関
教育統計調査	令和1年5月1日	文部科学省
工業統計調査	令和1年6月1日	経済産業省
2020年農林業センサス	令和2年2月1日	農林水産省

4. 消防防災関係

(1) 消防団員 (令和2年1月1日現在)

消防団別		分団別	団員数	
			定員	実員
新島	本村	6	200	106
	若郷	2		19
式根島		3	80	45
合計		11	280	170

(2) 消防保有機械施設 (令和2年1月1日現在)

消防団別	保有器具数							保有施設数			
	小型動力ポンプ	大型投光機	ポンプ自動車(水槽付)	ポンプ自動車	積載車	ポンプ付軽自動車積載型	指揮車	水槽	消火栓	器具置場	夜警詰所
本村	6	1	1	0	6	0	1	34	45	7	1
若郷	2	1	0	1	2	0	0	11	16	1	1
式根島	6	1	0	0	3	0	0	21	22	3	1
合計	14	3	1	1	11	0	1	66	83	11	3

※若郷のポンプ自動車においては令和2年度廃車予定

※昨年度までは貯水槽を消火栓に誤って計上していたため、数に変動有

(3) 消防団行事(平成31年1月1日～令和元年12月31日)

平成31年 1月 6日 新島・式根島出初式  
 2月 28日 冬季夜警終了(新島・式根島)  
 令和元年 5月 31日 辞令伝達式(新島)  
 6月 5日 春季訓練(式根島)  
 6月 6日 春季訓練(新島)  
 8月 6日 夏季夜警開始(式根島)  
 8月 20日 夏季夜警終了(式根島)  
 11月 5日 秋季訓練(式根島)  
 15日 中学校消火器訓練(式根島)  
 12月 1日 冬季夜警開始

(4) 消防団出動状況 (平成31年1月1日～令和元年12月31日)

種別	件数	出動人員	備考
火災	0	0	
捜索	2	133	新島:1件 式根島:1件
出初式	2	154	新島会場:新島小学校 式根島会場:式根島小学校
訓練	4	105	幹部訓練・秋季訓練(式根島のみ)・消火器訓練(式根島のみ)
警戒	252	959	夏季夜警(式根島のみ)、冬季夜警、台風15号警戒及び災害復旧、台風19号警戒
計	260	1,351	

※警戒欄の件数については、夜警の回数

## (5) 防災無線の状況

(令和2年1月1日現在)

種別 地区別	個別受信機	屋外拡声器	移動系可搬型	移動系携帯型	移動系車載型
本 村	1,266	14	2	27	7
式 根 島	410	11	1	7	4
若 郷	173	5	1	9	3
計	1,849	30	4	43	14

## (6) 救急患者輸送ヘリコプター要請件数 (平成31年1月1日～令和元年12月31日)

	1～3月	4～6月	7～9月	10～12月	合計
件 数	10	8	7	8	33

## 5. ふれあいバス利用状況

(平成31年1月1日～令和元年12月31日)

実績	月別	1	2	3	4	5	6	7	8	9	10	11	12	計
月間利用者数		1,254	1,622	1,809	1,137	1,049	746	938	1,007	758	688	732	703	12,443
1日平均利用者数		40	58	58	38	34	25	30	32	26	24	24	23	412
臨時便運行回数		0	5	0	28	25	17	40	52	29	37	17	3	253
臨時便月間利用者数		0	81	0	264	476	140	543	938	303	180	121	26	3,072

## 6. 連絡船事業

## (1) 運航実績

(平成31年1月1日～令和元年12月31日)

実績	月別	1	2	3	4	5	6	7	8	9	10	11	12	計
運 航 計 画 日 数		31	28	31	30	31	30	31	31	30	31	30	31	365
運 航 日 数		31	28	30	30	30	28	30	31	28	26	29	31	352
運 航 計 画 回 数		93	84	93	90	93	90	93	104	90	93	90	93	1,106
運 航 回 数		108	94	87	90	90	84	90	100	82	77	84	88	1,074
就 航 率 ( % )		116.1	111.9	93.5	100	96.8	93.3	96.8	96.2	91.1	82.8	93.3	94.6	97.2
旅 客	大 人	1,978	1,664	2,259	2,448	3,079	1,848	2,679	4,221	2,354	1,741	1,873	1,793	27,937
	子 ども	29	12	35	146	195	74	390	579	64	92	58	86	1,760
	幼 児	2	10	7	15	0	2	0	0	5	24	0	0	65
手 荷 物		3	3	11	18	35	8	6	27	33	8	10	1	163
小 荷 物		107	94	271	311	296	317	374	372	232	271	324	392	3,361

※1/21～2/14まで代船運航(代船期間中、定員オーバーにより17便増)。

※8/10～8/20まで4便運航実施。

## (2) 貸切運航実績(チャーター)

区間	回数	人数
式根島—新島	22	722
式根島—大島	2	172
式根島—神津島	2	34
式根島—下田	1	38
神津島—新島	1	40
新島—利島	1	40
計	29	1,046

## 7. 交流事業

(平成31年1月1日～令和元年12月31日)

月日	地域	鶴 岡 市	日 の 出 町	岐阜県飛騨地方・下田他
1月20日		新島村民駅伝大会		
3月26日～3月31日		羽黒スキー交流		
6月8日		天宥別当墓参講		
6月9日		鶴岡市・新島村友好盟約35周年記念式典		
6月30日				にしき下田ツアー:荒天により中止
7月20日～7月22日				海の子山の子交流(荘川村)
7月28日～7月30日		羽黒サマー交流事業		
7月23日～7月26日			日の出町の小学生の交流	

[2]企画財政課

1. 財産管理

(1) 村有土地貸付及び処分等 (平成31年1月1日～令和元年12月31日)

種別	申請受理等	処理結果等
賃貸借関係	借地申請 0件	貸付 0件
	一時使用申請 2件	貸付 2件
	土地返還届 11件	返還 11件
無償貸付関係	借地申請 1件	貸付 1件
	一時使用申請 0件	貸付 0件
土地処分関係		

(2) 村有土地貸付状況

(令和2年1月1日現在)

地区	種別	土地(宅地等)			部分林			一時使用等		計		
		件数	筆数	貸付面積	件数	筆数	貸付面積	件数	貸付面積	件数	筆数	貸付面積
本村		98	120	33,567.87	260	417	1,577,596.00	15	7,561	373	537	1,611,163.87
若郷		14	17	4,830.53	55	131	283,054.00	0	0	69	148	287,884.53
式根島		18	24	8,919.49	59	98	198,999.00	0	0	77	122	207,918.49
その他		37	69	102,754.58	0	0	0.00	0	0	37	69	102,754.58
計		167	230	150,072.47	374	646	2,059,649.00	15	7,561	556	876	2,209,721.47

(3) 地籍図謄本

謄本発行関係	発行取扱い	0件
--------	-------	----

2. 税務関係

(1) 税の収入状況 (令和2年1月1日現在) 単位: 千円

税目	予算額	調定額(A)	収入額(B)	未収入額	収入率 B/A(%)
村民税	132,477	123,980	102,756	21,224	82.88
固定資産税	121,015	133,748	86,393	47,355	64.59
軽自動車税	15,837	16,532	15,742	790	95.22
たばこ税	24,475	18,563	18,563	0	100
入湯税	381	292	292	0	100
合計	294,185	293,115	223,746	69,369	76.33

環境性能割含む

(2) 滞納繰越分

税目	予算額	調定額(A)	収入額(B)	未収入額	収入率 B/A(%)
村民税	583	4,918	1725	3,193	35.08
固定資産税	2,154	29,125	1,409	27,716	4.84
軽自動車税	249	853	92	761	10.79
合計	2,986	34,896	3,226	31,670	9.24

(1)(2)合計	297,171	328,011	226,972	101,039	69.2
----------	---------	---------	---------	---------	------

(3) 税証明取扱い (平成31年1月1日～令和元年12月31日)

発行	348件
----	------

3. 新島村21クリエートセンター事業

(1) セミナー棟及び多目的室利用状況

(平成31年1月1日～令和元年12月31日)

種別 月	セミナー棟・多目的室						内訳別計			
	午前		午後		夜間		有料		使用料免除等	
	件	人	件	人	件	人	件	人	件	人
1月	0	0	4	100	12	300	0	0	16	400
2月	1	35	5	135	13	335	3	105	16	400
3月	4	200	9	325	16	500	13	650	16	400
4月	0	0	5	125	13	325	0	0	18	450
5月	0	0	4	100	13	305	1	5	16	400
6月	3	130	7	230	15	430	3	90	22	700
7月	1	50	4	125	15	400	3	150	17	425
8月	2	50	5	125	14	350	0	0	21	525
9月	2	40	6	140	12	300	0	0	20	480
10月	1	100	2	50	10	250	1	100	12	300
11月	0	0	2	50	9	225	0	0	11	275
12月	0	0	4	100	12	300	0	0	16	400
使用別計	14	605	57	1,605	154	4,020	24	1100	201	5,155
合計	225件 6,255人 40,180円									

※セミナー棟 減免 風神太鼓(定期練習)

※ガラスアートフェスティバルについては開催期間を1件とする。

(2) オフィス貸出状況 (令和2年1月1日現在)

部屋	現況	備考
オフィス1	貸出中	前年度からの貸出継続
オフィス2	貸出中	前年度からの貸出継続
オフィス3	貸出中	今年度より貸出開始
オフィス4	貸出中	今年度より貸出開始

※使用料は、オフィス1・2は5,240円(税込/月)、オフィス3・4は8,080円(税込/月)＋光熱水費。

(3) 新島村自治会連合会館利用状況

(平成31年1月1日～令和元年12月31日)

種別	月別	1	2	3	4	5	6	7	8	9	10	11	12	計
		集会室	件数	13	18	19	12	4	13	18	9	17	9	23
	人員	108	154	170	97	28	99	192	135	165	80	217	173	1,618
会議室	件数	1	0	0	1	0	0	0	0	5	0	0	0	7
	人員	10	0	0	20	0	0	0	0	50	0	0	0	80
収入額(※1)		1,260	1,680	1,260	0	0	0	0	0	310	0	0	0	4,510

※1住民の活動については基本使用料免除(企業は除く)

(4) 若郷コミュニティセンター利用状況

(平成31年1月1日～令和元年12月31日)

種別	月別	1	2	3	4	5	6	7	8	9	10	11	12	計
		集会室	件数	0	0	0	0	1	1	0	0	1	1	1
	人員	0	0	0	0	6	6	0	0	6	6	6	0	30

4. ホームページアクセス数（平成31年1月1日～令和元年12月31日）

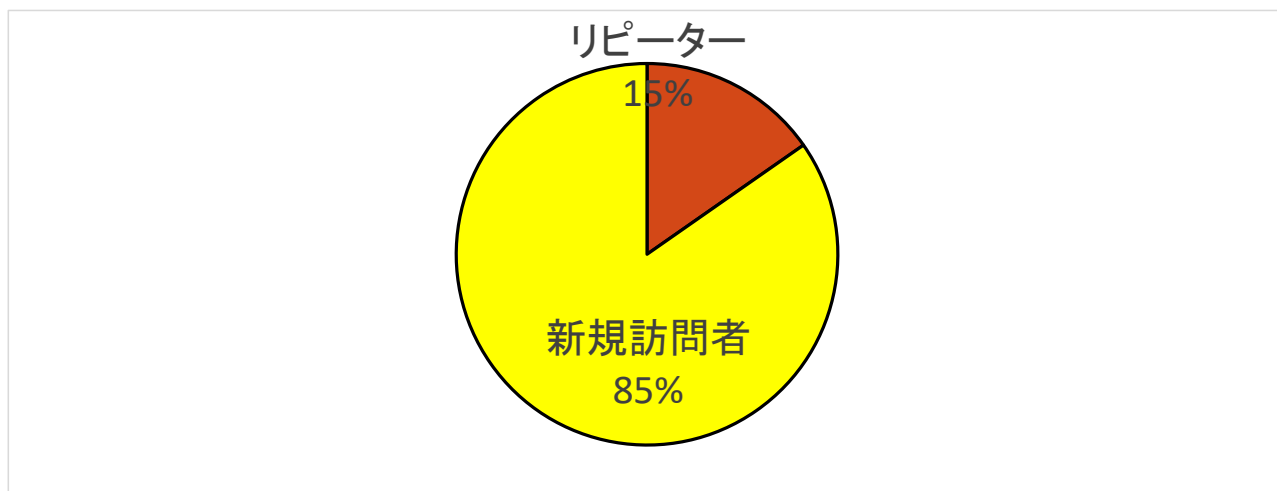
	訪問者数(人)	閲覧ページ数
1月	18,157	49,810
2月	19,121	53,522
3月	25,147	62,712
4月	35,323	87,940
5月	39,137	93,146
6月	36,690	86,902
7月	48,214	113,188
8月	52,829	116,221
9月	56,731	161,066
10月	29,971	78,355
11月	20,266	49,825
12月	19,099	49,217
合計	400,685	1,001,904

5. ホームページ訪問者の多い地域

（平成31年1月1日～令和元年12月31日）

順位	1	2	3	4	5	6	7	8	9	10
国	日本	アメリカ	韓国	不明	中国	オーストラリア	香港	台湾	カナダ	イギリス
%	93.38%	2.89%	2.33%	0.18%	0.17%	0.11%	0.10%	0.08%	0.07%	0.07%
市町村	新宿区	横浜市	港区	大阪市	千代田区	不明	渋谷区	名古屋市	世田谷区	その他
%	12.52%	9.46%	8.93%	7.00%	6.19%	2.93%	2.69%	2.66%	2.57%	1.86%

6. 新規訪問者とリピーター訪問者の比較（平成31年1月1日～令和元年12月31日）



[3]民生課

1. 戸籍関係

(1)本籍数 1,521戸籍 本籍人口 3,457人 (令和2年1月1日現在)

(2)受付件数 156件(平成31年1月1日～令和元年12月31日)

種 別	件 数		種 別	件 数	
	本籍人	非本籍人		本籍人	非本籍人
出 生	14	1	失 踪	0	0
認 知	0	0	復 氏	0	0
養 子 縁 組	2	0	入 籍	8	0
養 子 離 縁	0	0	分 籍	1	0
婚 姻	34	1	氏 名 の 変 更	0	0
離 婚	9	0	転 籍	14	0
戸籍法77の2	2	0	帰 化	0	0
戸籍法73の2	0	0	訂 正	5	0
後 見	0	0	追 完	0	0
死 亡	64	1	国 籍 選 択	0	0
そ の 他		0			

(3)その他

新戸籍編成数	17	謄抄本証明交付数	1,195
除かれた戸籍数	38	埋火葬許可数	46

(4)人口動態調査票作成件数

出生	死亡	婚姻	離婚	死産
13	47	12	1	0

2. 住民登録関係

(1)登録世帯数と人口 1,379世帯 2,688人 (令和2年1月1日現在)

(2)住民基本台帳取扱件数(平成11年10月1日より電算処理開始) (平成31年1月1日～令和元年12月31日)

地 区 名	転入		転出		転居		出生	死亡	変更	修正	その他増	その他減
	件数	人口	件数	人口	件数	人口						
本 村	81	102	78	103	31	53	9	44	33	19	1	1
式 根 島	14	29	16	21	3	5	2	6	6	7	0	0
若 郷	6	11	8	10	3	8	3	6	7	4	0	0

(3)戸籍の附票取扱件数

記載	消除	住所変更	その他	付票作成数
26	101	163	0	12

(4)住民票写証明及び印鑑登録等の取扱件数 (平成31年1月1日～令和元年12月31日)

地区名	住民票写証明交付数	印鑑身分証明交付数	印鑑登録	印鑑登録変更件数
本 村	1,366	646	60	
式 根 島	267	158	17	
若 郷	93	59	5	

3. 厚生

(1)生活保護法による各種扶助の状況 (令和2年1月1日現在)

地区名	生活扶助世帯	生活扶助家族	その他の扶助	
			生業扶助	住宅扶助
本 村	14	17	0	4
式 根 島	1	1	0	0
若 郷	0	0	0	0
計	15	18	0	4

(2)国民年金・福祉年金受給権者数 (令和2年1月1日現在)

種 別	受 給 者	摘 要
老 齢 福 祉 年 金	0	
老 齢 基 礎 年 金	991	
老 齢 年 金	43	
通 算 老 齢 年 金	6	
障 害 基 礎 年 金	41	
障 害 年 金	8	
遺 族 基 礎 年 金	6	
母 子 年 金	0	
寡 婦 年 金	7	

(3)村営住宅使用状況 (令和2年1月1日現在)

地区名	管 理 棟 数	管理戸数	空 室 状 況		摘 要
			政策的空室	空 室	
本 村	12	59	2	2	政策的空室原川住宅2戸
式 根 島	2	8	0	0	
若 郷	3	16	0	2	
合 計	17	83	2	3	

(4)村営住宅募集状況 (平成31年1月1日～令和元年12月31日)

地区名	住宅名	募集数	応募者数	入居条件適格者数	入居世帯	募集時期
本 村	メゾン原町住宅	1	3	1	1	1月
	メゾン原町住宅	2	2	1	2	3月
式根島	野伏第2住宅	1	1	1	1	1月

(5)抛出国民年金加入状況 (令和2年1月1日現在)

種 別	第1号被保険者	第3号被保険者	計	附加被保険者	申免者	法免者
	343	156	499	18	40	18

(6)保育所入所措置数 (令和2年1月1日現在)

地区名	施設数	定 員	入園児童性別		年代別園児数					計	園長	保育士	調理員	用務員
			男子	女子	1歳児	2歳児	年少	年中	年長					
本 村	1	100	20	26	2	1	13	17	13	46	1	7(※1)	2	1(※1)
式 根 島	1	30	2	9	0	0	5	0	6	11	1	2	1	0
計	2	130	22	35	2	1	18	17	19	57	2	9(※1)	3	1(※1)

※1…週5日程度勤務の臨時雇含む(不定期での臨時雇除く) \* 若郷保育園については平成28年3月31日をもって廃園

(7)児童手当の受給者状況 (令和2年1月1日現在)

地区名	児童手当	児童育成手当	児童扶養手当	特別児童扶養手当	計
本村・字	80	19	9	2	110
式根島	20	4	2	0	26
若郷	16	3	1	0	20
計	116	26	12	2	156

(8)心身障害者福祉手当受給者状況 (令和2年1月1日現在)

本 村	式 根 島	若 郷	計
21	2	6	29

(9)重度心身障害者手当受給者状況 (令和2年1月1日現在)

本 村	式 根 島	若 郷	計
0	0	0	0

(10)心身障害医療費受給者状況 (令和2年1月1日現在)

本 村	式 根 島	若 郷	計
20	3	4	27

(11)老人医療費受給者状況 (令和2年1月1日現在)

	本 村	式 根 島	若 郷	計
後期高齢	388	133	56	577
高齢受給者	138	45	31	214



4. 式根島温泉憩の家利用状況(式根島支所)

(平成31年1月1日～令和元年12月31日)

種別(人数)	月別												計
	1	2	3	4	5	6	7	8	9	10	11	12	
大人	398	337	316	1,196	1,334	562	1,841	2,911	734	497	598	398	11,122
小学生	11	5	5	125	107	21	309	566	16	25	14	7	1,211
幼児	5	9	7	93	86	21	274	365	42	12	13	6	933
高齢者	574	563	401	530	585	594	483	353	280	467	501	546	5,877
大広間 件数	0	0	0	0	0	0	0	0	0	0	0	0	0
大広間 人員	0	0	0	0	0	0	0	0	0	0	0	0	0
人員合計	988	914	729	1,944	2,112	1,198	2,907	4,195	1,072	1,001	1,126	957	19,143

(大広間の利用件数及び人員は、占用使用した場合のみ計上)

5. 福祉施設利用状況

(1)新島村勤労福祉会館

(平成31年1月1日～令和元年12月31日)

種別	月別												計	
	1	2	3	4	5	6	7	8	9	10	11	12		
集 会 室	件数	25	30	59	57	46	40	48	80	35	28	33	31	512
	人員	103	124	196	247	216	161	222	307	196	98	140	133	2,143
ポウリング	回数	204	128	103	333	182	184	285	661	190	117	84	114	2,585
	人員	101	74	60	210	101	97	193	424	122	75	55	86	1,598
多目的ルーム	人員	455	600	848	1,156	766	1,064	1,354	1,453	989	947	911	897	11,440
オーディオ ルーム	時間	14	18	25	33	49	36	44	57	49	26	24	32	407
	人員	35	36	50	66	98	68	99	122	114	56	40	58	842
利用人員合計		694	834	1,154	1,679	1,181	1,390	1,868	2,306	1,421	1,176	1,146	1,174	16,023

(2)式根島福祉センター(式根島支所)

(平成31年1月1日～令和元年12月31日)

室名	月別												計	
	1	2	3	4	5	6	7	8	9	10	11	12		
大 広 間	件数	2	1	2	2	1	6	1	1	7	6	7	4	40
	人員	6	3	6	5	3	18	6	2	20	17	22	11	119
図 書 室	人員	4	4	3	7	2	1	1	19	3	5	4	1	54
合 計	人員	12	8	11	14	6	25	8	22	30	28	33	16	213

(3)式根島開発総合センター(式根島支所)

(平成31年1月1日～令和元年12月31日)

室名	月別												計	
	1	2	3	4	5	6	7	8	9	10	11	12		
集 会 室	件数	38	40	26	28	27	36	28	33	22	27	38	24	367
	人員	704	602	1,198	231	287	522	405	914	380	1,030	659	332	7,264
会 議 室	件数	10	10	12	10	5	3	3	2	4	7	3	4	73
	人員	110	89	960	88	39	75	108	25	200	628	210	24	2,556
研 修 室	件数	10	14	16	5	16	20	12	9	11	15	13	13	154
	人員	148	212	1,129	113	320	390	303	247	304	728	240	162	4,296
婦 人 室	件数	17	23	9	20	10	6	11	11	23	20	14	12	176
	人員	113	156	956	261	92	101	194	142	425	839	361	105	3,745
共 同 調 理 室	件数	8	9	11	8	8	10	0	5	4	13	10	9	95
	人員	270	68	948	48	48	138	0	200	200	240	86	114	2,360
保 養 室	件数	15	17	16	17	14	20	15	4	13	20	27	20	198
	人員	513	200	1,080	184	183	366	198	44	328	981	552	289	4,918
(カラオケ)	件数											3	5	8
	人員											9	36	45
ロ ビ ー	件数	6	3	6	5	0	1	2	41	6	7	5	2	84
	人員	410	50	920	61	0	50	150	943	225	785	283	34	3,911
合 計	件数	104	116	96	93	80	96	71	105	83	109	110	84	1,147
	人員	2,268	1,377	7,191	986	969	1,642	1,358	2,515	2,062	5,231	2,391	1,060	29,050

## (4)若郷会館(若郷支所)

(平成31年1月1日～令和元年12月31日)

階	室名	月別												計	
		1	2	3	4	5	6	7	8	9	10	11	12		
1	多目的室	件数	13	11	9	19	19	11	25	12	9	12	11	3	154
		人員	29	79	27	59	53	19	189	44	88	24	54	32	697
	いきいきサロン	件数	22	34	33	32	27	39	27	36	31	41	34	41	397
		人員	89	276	170	107	102	167	155	169	139	144	200	260	1,978
2	スポーツルーム	件数	60	65	41	45	29	49	47	14	12	34	57	30	483
		人員	72	83	53	66	40	64	53	24	20	54	78	43	650
	調理実習室	件数	6	7	5	13	11	4	10	10	10	15	11	9	111
		人員	16	24	17	47	38	12	43	44	29	43	40	102	455
	キッズルーム	件数	23	36	23	45	45	60	23	65	32	43	35	36	466
		人員	64	82	58	136	128	165	69	183	99	132	117	107	1,340
舞踏練習室	件数	3	4	4	5	6	4	6	6	3	2	7	5	55	
	人員	14	19	9	13	18	21	30	30	12	8	110	22	306	
3	大広間	件数	7	3	4	3	0	3	3	19	8	5	3	7	65
		人員	116	44	92	57	0	28	88	238	40	21	12	68	804
	会議室	件数	0	2	2	5	5	6	12	4	2	2	2	5	47
		人員	0	12	30	25	25	66	109	21	12	21	10	25	356
多目的室	件数	0	0	2	0	0	0	0	2	0	0	2	0	6	
	人員	0	0	33	0	0	0	0	16	0	0	7	0	56	
合 計	件数	134	162	123	167	142	176	153	168	107	154	162	136	1,784	
	人員	400	619	489	510	404	542	736	769	439	447	628	659	6,642	

## (5)新島村老人福祉センター

(平成31年1月1日～令和元年12月31日)

室名	月別												計	
	1	2	3	4	5	6	7	8	9	10	11	12		
教養娯楽室	件数	4	5	3	8	5	7	3	4	2	4	9	2	56
	人員	46	56	30	64	24	55	46	27	10	3	37	10	408
2階大広間	件数	26	32	35	36	33	28	39	46	54	38	52	37	456
	人員	360	369	334	144	148	378	544	396	535	370	474	348	4400
相談室	件数	0	0	0	0	0	0	0	0	0	0	0	0	0
	人員	0	0	0	0	0	0	0	0	0	0	0	0	0
会議室	件数	5	9	11	6	3	7	5	11	7	5	14	13	96
	人員	65	115	140	46	17	15	11	30	9	0	29	27	504
ブレイルーム	件数	3	4	3	2	2	5	2	1	6	3	6	3	40
	人員	5	5	5	5	4	9	4	3	9	5	9	6	69
調理室	件数	13	19	20	5	17	16	16	16	14	17	18	19	190
	人員	130	193	194	15	110	120	150	160	130	110	135	105	1552
合 計	件数	51	69	72	57	60	63	65	78	83	67	99	74	838
	人員	606	738	703	274	303	577	755	616	693	488	684	496	6933

6. 衛生

(1)し尿処理（平成31年1月1日～令和元年12月31日）

種別 地区別	委託量〔ℓ〕	超過量〔ℓ〕	総計〔ℓ〕
新島	266,400	440,200	706,600
式根島	227,250	524,320	751,570
計	493,650	964,520	1,458,170

(2)ゴミ処理（平成31年1月1日～令和元年12月31日）〔単位:トン〕

地区種別		月	1	2	3	4	5	6	7	8	9	10	11	12	計
新島	可燃	収集	43.5	33.5	43.9	44.2	47.2	39.6	51.7	52.9	46.1	38.6	41.2	37.8	520.2
		持込	14.0	19.5	28.8	64.1	60.8	39.2	65.0	60.5	52.1	40.1	41.6	39.0	524.7
		計	57.5	53.0	72.7	108.3	108.0	78.8	116.7	113.4	98.2	78.7	82.8	76.8	1,044.9
	不燃	収集	3.6	2.6	3.0	3.8	3.3	2.5	5.1	4.7	3.2	4.8	3.8	3.5	43.9
		持込	12.8	20.8	14.2	31.4	11.6	36.7	22.0	26.4	3.5	0.0	4.2	4.4	188.0
		計	16.4	23.4	17.2	35.2	14.9	39.2	27.1	31.1	6.7	4.8	8.0	7.9	231.9
	資源	収集・持込	0.9	1.2	1.0	1.6	2.7	2.1	2.3	3.5	2.7	3.3	1.8	1.3	24.4
新島計			74.8	77.6	90.9	145.1	125.6	120.1	146.1	148.0	107.6	86.8	92.6	86.0	1,301.2
式根島	可燃	収集	14.0	9.0	11.3	14.0	18.0	11.2	17.5	20.1	20.4	11.1	13.0	9.9	169.5
		持込	6.3	5.5	6.0	9.8	10.4	6.5	8.7	10.4	10.0	9.5	9.7	7.2	100.0
		計	20.3	14.5	17.3	23.8	28.4	17.7	26.2	30.5	30.4	20.6	22.7	17.1	269.5
	不燃	収集	0.5	0.4	0.4	0.4	0.5	0.3	0.7	0.7	0.1	0.3	0.3	0.3	4.9
		持込	8.7	1.8	2.6	0.6	8.9	11.5	0.3	11.0	0.3	0.0	0.0	0.0	45.7
		計	9.2	2.2	3.0	1.0	9.4	11.8	1.0	11.7	0.4	0.3	0.3	0.3	50.6
	資源	収集・持込	0.4	0.3	0.6	0.6	0.9	0.6	1.0	1.7	1.0	0.7	0.6	0.6	9.0
式根島計			29.9	17.0	20.9	25.4	38.7	30.1	28.2	43.9	31.8	21.6	23.6	18.0	329.1
合計			104.7	94.6	111.8	170.5	164.3	150.2	174.3	191.9	139.4	108.4	116.2	104.0	1,630.3

(3)火葬場使用件数（平成31年1月1日～令和元年12月31日）

地区	月	1	2	3	4	5	6	7	8	9	10	11	12	計
新島		7	2	2	3	7	4	2	2	2	3	5	5	44
式根島		0	0	0	0	0	0	0	2	0	1	0	0	3
計		7	2	2	3	7	4	2	4	2	4	5	5	47

7. 保健衛生

1. 健康増進／地域支援

■健康相談【40歳～64歳】

	保健師	理学療法士	管理栄養士	計
本村	3	49	11	63
若郷	0	8	0	8
式根島	0	0	1	1
計	3	57	12	72

■健康相談【65歳以上・一般】

	保健師	理学療法士	管理栄養士	計
本村	14	107	5	126
若郷	0	1	1	2
式根島	0	0	6	6
計	14	108	12	134

■健康相談【65歳以上・特定高齢者】

	保健師	理学療法士	管理栄養士	計
本村	0	2	2	4
若郷	0	0	0	0
式根島	0	0	4	4
計	0	2	6	8

■団体健康教育

	回数	参加人数		回数	参加人数		回数	参加人数
シルバー健康教室	26	429	特定健診結果説明会	5	107	両親学級	2	15
生活習慣病予防教室	3	28	育児学級	6	118		0	0

■訪問指導【40歳～64歳】

	保健師	理学療法士	管理栄養士	計
本村	1	53	0	54
若郷	0	0	0	0
式根島	1	2	0	3
計	2	55	0	57

■訪問指導【65歳以上・一般】

	保健師	理学療法士	管理栄養士	計
本村	355	229	0	584
若郷	30	28	0	58
式根島	41	5	1	47
計	426	262	1	689

■訪問指導【65歳以上・特定高齢者】

	保健師	理学療法士	管理栄養士	計
本村	41	1	1	43
若郷	2	0	0	2
式根島	6	0	4	10
計	49	1	5	55

◆シルバー健康相談

	参加人数	計
本村	72	167
若郷	54	
式根島	41	

◆予防リハビリ教室【本村】

回数	参加人数
17	517

◆若返り体操教室【本村】

回数	参加人数
22	293

2. 母子保健

■乳幼児健診

	3・4ヶ月	6・7ヶ月	9・10ヶ月	1歳6ヶ月	3歳	計	既医療	経過観察	要治療	要精密	栄養相談	心理相談
本村	8	10	9	13	16	56	0	4	2	4	58	0
式根島	1	2	1	4	5	13	0	2	1	0	10	0
計	9	12	10	17	21	69	0	6	3	4	68	0

■健康相談【新島】

	保健師			管理栄養士	延人数計
	実人数	延人数	電話延人数	延人数	
妊婦	29	23	1	0	53
産婦	25	26	3	0	54
新生児	2	3	0	0	5
未熟児	0	0	0	0	0
乳児	27	27	1	0	55
幼児	21	24	2	1	48
小学生	53	54	12	0	119
計	157	157	19	1	334

■健康相談【式根島】

	保健師			管理栄養士	延人数計
	実人数	延人数	電話延人数	延人数	
妊婦	4	4	0	0	8
産婦	0	0	0	0	0
新生児	0	0	0	0	0
未熟児	0	0	0	0	0
乳児	1	1	0	0	2
幼児	1	1	0	0	2
小学生	1	1	7	1	10
計	7	7	7	1	22

■訪問指導【新島】

	保健師			管理栄養士	延人数計
	実人数	延人数	電話延人数	延人数	
妊婦	1	1	0	0	2
産婦	21	18	0	0	39
新生児	9	7	0	0	16
未熟児	0	0	0	0	0
乳児	11	11	0	0	22
幼児	23	23	0	0	46
小学生	11	11	0	0	22
計	76	71	0	0	147

■訪問指導【式根島】

	保健師			管理栄養士	延人数計
	実人数	延人数	電話延人数	延人数	
妊婦	2	2	0	0	4
産婦	2	2	0	0	4
新生児	0	0	0	0	0
未熟児	0	0	0	0	0
乳児	3	3	0	0	6
幼児	7	7	0	0	14
小学生	18	18	0	0	36
計	32	32	0	0	64

■乳幼児歯科相談

	歯科相談	予防措置	ブラッシング	計
新島	45	47	54	146
式根島	4	6	23	33
計	49	53	77	179

■乳幼児歯科健診

	1歳6ヶ月	3歳	妊婦健診	計
新島	11	16	8	35
式根島	1	2	2	5
計	12	18	10	40

■母子手帳発行

	発行数
本村	16
若郷	2
式根島	6
計	24

■出産に係る交通費助成

	件数
本村	79
若郷	23
式根島	34
計	136

■里帰り等医療費助成(妊婦健診費)

	件数
本村	9
若郷	8
式根島	10
計	27

■低出生体重児届出

	件数
本村	0
若郷	0
式根島	0
計	0

3. 特定保健指導

	人数	合計
積極的支援指導	5	新島
	4	15人
動機付支援指導	13	式根島
	4	10人

4. 健康増進◆ヨガ教室【新島】

	回数	参加人数
	83	904

■個別運動プログラム利用者

	64歳以下	65歳以上	計
新島	123	368	491
式根島	108	0	108
計	231	368	599

5. 歯科相談(成人・老人)特定健診時のみ

	19~39歳	40歳以上	計
新島	35	104	139
式根島	4	32	36
計	39	136	175

6. 訪問相談(母子・健康増進・地域支援以外)

	保健師	理学療法士	管理栄養士	計
新島	0	29	9	38
式根島	0	6	3	9
計	0	35	12	47

7. 健康指導

	保健師	理学療法士	管理栄養士	計
新島	0	0	4	4
式根島	0	9	1	10
計	0	9	5	14

8. 検診

	結核	肺がん	乳がん	子宮頸がん	胃がん	基本健診		大腸がん	風しん抗体検査	肝炎ウイルス	インフルエンザ
						39歳以下	その他				
新島	354	140	0	0	100	23	11	115	73	4	1,279
式根島	142	9	0	0	7	4	5	45	14	4	309
計	496	149	0	0	107	27	16	160	87	8	1,588

9. 精神保健福祉相談(保健師)

老人精神	社会復帰	アルコール	薬物	思春期	心の健康	その他	一般精神	申請	申請相談
1	0	0	0	2	0	2	115	0	

10. はつらつ教室【式根島】

回数	参加人数
22	171

11. 障害者サービス【新島】

回数	参加人数
9	30

12. 認定調査

介護保険認定調査	件数
	54
障害者自立支援(106項目)聞取調査	件数
	2

13. 食育

	離乳食教室		子どもごはん教室		保育園食育教室		小中高食育教室		その他・教室/講話	
	回数	人数	回数	人数	回数	人数	回数	人数	回数	人数
新島	2	16	3	34	2	42	4	136	1	12
式根島	2	6	2	34	7	70	7	99	2	20
計	4	22	5	68	9	112	11	235	3	32

14. 事務移譲

	低体重児・未熟児		難病		大気汚染		原子爆弾被爆者援護		教育・育成・小児慢性疾患	
	一般申請	申請	一般申請	申請	一般申請	申請	一般申請	申請	一般申請	申請
新規	0	1	0	4	0	2	0	0	0	0
更新	0	0	0	19	0	4	0	0	0	2
その他	0	0	0	0	0	1	0	0	0	0
計	0	1	0	23	0	7	0	0	0	2

8. 国民健康保険

(1) 診療所使用状況

(平成31年1月1日～令和元年12月31日)

診療所名	受診者数(延べ日数)		入院者数(延べ日数)	備考
	医科外来 (うち専門診療受診者数)	歯科		
本村診療所	13,206 (眼科 438) (皮膚科 202) (耳鼻咽喉科 124) (小児科 18) (整形外科 161) (心療内科 69)	5,255	33(87)	
式根島診療所	3,703	1,420	0(0)	
若郷診療所	908	-		
合計	17,817	6,675	33(87)	

(2) 患者輸送車搬送件数 87件/年 (平成31年1月1日～令和元年12月31日)

9. 動物関係

(1) 畜犬登録等

(平成31年1月1日～令和元年12月31日)

地区名	鑑札交付数		注射済票交付数		異動届出数			登録頭数 (年末)
	新規登録	再交付等	定期集合注射	開業医師等	死亡	転入	転出	
新 島	9	0	93	23	8	0	1	158
式 根 島	1	0	17	0	0	0	0	24
合 計	10	0	110	23	8	0	1	182

(2) 飼い主のいない猫手術件数

(平成31年1月1日～令和元年12月31日)

月	不妊手術			去勢手術		
	新	式	計	新	式	計
1月	0	0	0	0	4	4
2月	0	2	2	0	0	0
3月	2	0	2	4	0	4
4月	0	2	2	0	0	0
5月	0	0	0	0	1	1
6月	0	0	0	0	5	5
7月	0	0	0	0	0	0
8月	2	0	2	0	0	0
9月	0	0	0	0	0	0
10月	0	0	0	0	0	0
11月	1	0	1	0	0	0
12月	1	0	1	1	0	1
合計	6	4	10	5	10	15

※墮胎手術は不妊手術に含む

〔4〕産業観光課

1. 農業関係

(1) 農業施設整備事業

地区別区分	事業名	地区名	事業量	工期
本 村				
式 根 島				
若 郷	令和元年度農業基盤整備促進事業 久田巻地区農地改良工事		農業用排水路一式 L=747.8m	R1.5.27~R2.3.31

(2) 農畜産関係

(イ) キヌサヤエンドウの出荷数量

(平成31年1月1日～令和元年12月31日)

年	22	23	24	25	26	27	28	29	30	元年
出荷量(kg)	570	673	146	245	636	437	372	445	373	395
出荷金額(千円)	800	753	202	394	815	475	732	866	596	508

(ロ) レザーファンの出荷数量

(平成31年1月1日～令和元年12月31日)

年	22	23	24	25	26	27	28	29	30	元年
出荷量(枚)	259,340	218,240	229,209	154,400	211,264	169,200	150,180	114,080	85,560	60,060
出荷金額(千円)	7,641	6,556	5,917	5,029	4,498	4,982	4,751	4,226	3,219	1,854

(ハ) アシタバの出荷数量

(平成31年1月1日～令和元年12月31日)

年	22	23	24	25	26	27	28	29	30	元年
出荷量(kg)	76,940	47,160	45,540	35,160	34,380	24,900	20,772	10,184	8,102	6,766
出荷金額(千円)	5,727	4,285	5,336	3,843	3,329	3,085	2,034	1,632	1,312	1,032

(ニ) アメリカ芋の出荷数量

(平成31年1月1日～令和元年12月31日)

年	22	23	24	25	26	27	28	29	30	元年
出荷量(kg)	—	6,760	7,840	6,820	6,820	5,978	4,446	3,506	1,666	883
出荷金額(千円)	—	2,092	2,491	2,139	2,187	1,940	1,385	1,101	511	260

(ホ) タマネギの出荷数量

(平成31年1月1日～令和元年12月31日)

年	22	23	24	25	26	27	28	29	30	元年
出荷量(kg)	—	1,782	2,220	5,742	2,637	1,994	144	166	360	2,376
出荷金額(千円)	—	166	233	650	305	249	18	17	87	476

(ヘ) 鳥ラッキョウの出荷数量

(平成31年1月1日～令和元年12月31日)

年	22	23	24	25	26	27	28	29	30	元年
出荷量(袋)	—	—	—	—	1,230	2,820	3,845	4,080	2,880	2,670
出荷金額(千円)	—	—	—	—	135	338	502	592	432	404

(4) まました温泉施設利用状況

(平成31年1月1日～令和元年12月31日)

種別	月	1	2	3	4	5	6	7	8	9	10	11	12	合計
大人		1,384	1,149	1,397	2,186	2,578	1,460	2,174	3,428	561	527	1,110	1,262	19,216
小学生		69	25	36	119	123	14	109	354	4	6	10	24	893
幼児(無料)		63	52	65	103	105	46	114	181	4	19	19	51	822
高齢者(70歳以上)		1,433	1,333	1,478	1,323	1,231	1,268	1,226	1,239	293	659	1,029	1,252	13,764
障害者付添		0	0	0	0	0	0	0	0	0	0	0	0	0
合計		2,949	2,559	2,976	3,731	4,037	2,788	3,623	5,202	862	1,211	2,168	2,589	34,695

※70歳以上の方は「西ん風パスポート」として利用

## (5)農業用水事業使用状況

(平成31年1月1日～令和元年12月31日)(水量単位:m)

種別		月	1	2	3	4	5	6	7	8	9	10	11	12	合計
本村	使用水量		861	1,593	1,637	2,058	2,615	3,074	2,632	4,509	2,786	2,918	2,633	2,320	29,636
	量水器口径(個)	13ミリ	240	239	239	237	234	232	231	230	229	229	226	225	
		20ミリ	92	92	92	91	91	91	91	90	89	89	89	88	
		25ミリ	11	11	10	10	10	10	10	10	10	10	10	9	
		30ミリ	0	0	0	0	0	0	0	0	0	0	0	0	
		40ミリ	7	7	7	7	7	7	7	7	7	7	7	7	
		計	350	349	348	345	342	340	339	337	335	335	332	329	
若郷	使用水量		626	49	34	90	376	446	113	1000	735	127	75	42	3,713
	量水器口径(個)	13ミリ	81	80	79	76	77	77	77	77	74	72	72	72	
		20ミリ	9	9	9	9	9	9	9	9	9	9	9	9	
		25ミリ	2	2	2	2	2	2	2	2	2	2	2	2	
		30ミリ	0	0	0	0	0	0	0	0	0	0	0	0	
		40ミリ	0	0	0	0	0	0	0	0	0	0	0	0	
		計	92	91	90	87	88	88	88	88	85	83	83	83	
式根島	使用水量		162	90	113	108	166	346	423	855	457	130	99	137	3,086
	量水器口径(個)	13ミリ	14	13	13	13	13	13	13	12	11	11	10	10	
		20ミリ	19	19	19	19	20	20	20	19	19	19	19	19	
		25ミリ	0	0	0	0	0	0	0	0	0	0	0	0	
		30ミリ	0	0	0	0	0	0	0	0	0	0	0	0	
		50ミリ	0	0	0	0	0	0	0	0	0	0	0	0	
		計	33	32	32	32	33	33	33	31	30	30	29	29	
(水量)合計		1,649	1,732	1,784	2,256	3,157	3,866	3,168	6,364	3,978	3,175	2,807	2,499	36,435	

## (6)ふれあい農園事業状況

## (イ)農畜産物出荷数量

(平成31年1月1日～令和元年12月31日)

	夏野菜苗	秋野菜苗	花苗	長葱・玉葱苗	サツマイモ苗	路地野菜
出荷数量	8,852本	2,301本	185本	10,536本	25,321本	26kg

## (ロ)平成31年利用状況

[単位:人]

		1月	2月	3月	4月	5月	6月	7月	8月	9月	10月	11月	12月	計
来園者・利用者数	一般※	73	108	157	216	552	175	174	130	71	136	258	89	2,139
	園芸講座	-	-	-	55	55	55	55	-	-	-	-	-	220
	加工室	-	-	-	-	-	-	-	-	-	-	15	-	15
	計	73	108	157	271	607	230	229	130	71	136	273	89	2,374
貸付農園	-	-	-	-	-	-	-	-	-	-	-	1件	-	1件

※苗購入者・農園見学者含む

## (7)有害鳥獣駆除状況

(平成31年1月1日～令和元年12月31日)

	H21年	H22年	H23年	H24年	H25年	H26年	H27年	H28年	H29年	H30年	R1年
鹿	479頭	384頭	290頭	272頭	291頭	263頭	287頭	304頭	275頭	284頭	270頭



2. 林務関係

(1) 造林事業

区分	面積	地区名	樹種	事業費	工期
-	-	-	-	-	-

(2) 林道施設整備事業

地区別区分	事業名	地区名	事業量	工期
-	-	-	-	-

(3) 東京都受託事業 (平成31年度事業分)

事業名	地区名	事業量	工期
平成31年度森林病害虫等防除事業 トビモノオエダシヤク地上散布委託	宮塚山 式根島	52ha	R1.5.17~R1.7.31
平成31年度森林病害虫等防除事業 松くい虫地上散布委託	式根島	8ha	R1.5.30~R1.7.31
令和元年度森林病害虫等防除事業 松くい虫樹幹注入	新島 式根島	未定	未定
令和元年度森林病害虫等防除事業 松くい虫伐倒駆除委託	新島	未定	未定

(4) 村単事業

事業名	地区名	事業量	工期
宮塚山害虫駆除	宮塚山		
式根島害虫駆除	式根島		

3. 水産関係

(1) 漁協事業所別魚貝類、海藻類水揚高 (平成30年1月1日~平成30年12月31日)

事業所	水揚量(kg)				金額(千円)			
	若郷	本村	式根島	計	若郷	本村	式根島	計
アオムロ	0	0	189	189	0	0	40,824	40,824
トビウオ	0	58	720	778	0	18,792	240,926	259,718
タカベ	5,180	16,247	18,546	39,973	7,999,397	26,111,065	23,070,500	57,180,962
イサキ	808	196	7	1,011	750,099	170,365	5,368	925,832
キンメ	12,011	15,218	2,248	29,477	16,758,967	22,330,087	4,257,864	43,346,918
その他鮮魚	5,221	6,803	13,413	25,437	7,719,757	10,119,558	18,361,426	36,200,741
イカ	3,167	2,269	6,825	12,261	6,112,514	4,159,984	11,866,855	22,139,353
イセエビ	350	1,619	3,698	5,667	1,587,120	8,304,091	18,473,518	28,364,729
サザエ	3	281	0	284	2,160	297,682	0	299,842
その他貝類	0	29	35	64	0	106,865	132,300	239,165
天草	0	4,870	1,710	6,580	0	15,221,453	4,230,855	19,452,308
トサカ	0	0	0	0	0	0	0	0
シマアジ	60	121	0	181	293,273	247,125	0	540,398
合計	26,800	47,709	47,391	121,902	41,223,287	87,087,067	80,680,436	208,990,790

(2) 漁協事業所別組合員数 (令和2年1月1日現在)

	若郷	本村	式根島	合計
正組合員	16	22	27	65
准組合員	47	362	50	459
計	63	384	77	524

(3) 漁協事業所別登録漁船数、トン数 (令和2年1月1日現在)

登録漁船	漁協				
	若郷	本村	式根島	合計	
0~3ト	隻数	3	12	28	43
	トン数	3.98	20.51	41.25	65.74
3~5ト	隻数	6	7	6	19
	トン数	25.47	28.26	25.2	78.93
5~10ト	隻数	3	6	7	16
	トン数	22.03	45.44	50.54	118.01
10ト以上	隻数	5	4	2	11
	トン数	65.45	58.91	33.37	157.73
合計	隻数	17	29	43	89
	トン数	116.93	153.12	150.36	420.41

(4) くさや加工量・販売額・加工戸数 (平成31年1月1日~令和元年12月31日)

原漁仕入量(t)	売上額(千円)	利用戸数	加盟戸数
133	37,422	6	16

(5) 式根島養殖場販売数量・販売額 (平成31年1月1日~令和元年12月31日)

	販売数(尾)	販売量(Kg)	金額(円)
シマアジ	0	0.00	0
マダイ	1231	1,961.90	1,836,725
マアジ	0	0	0
合計	1,231	1,961.90	1,836,725

4. 観光・商工関係

(1) 乗降客

(平成31年1月1日～令和元年12月31日)

月		新島				式根島				合計									
		降	客	昨	年	比	乗	客	昨	年	比	降	客	昨	年	比	乗	客	昨
1	船	1,101	134	955	139	544	31	591	43	1,645	165	1,546	182						
	飛行機	1,243	△ 12	1,440	13	0	0	0	0	1,243	△ 12	1,440	13						
	計	2,344	122	2,395	152	544	31	591	43	2,888	153	2,986	195						
2	船	996	16	862	54	459	△ 67	416	△ 36	1,455	△ 51	1,278	18						
	飛行機	1,127	△ 134	1,360	△ 133	0	0	0	0	1,127	△ 134	1,360	△ 133						
	計	2,123	△ 118	2,222	△ 79	459	△ 67	416	△ 36	2,582	△ 185	2,638	△ 115						
3	船	1,348	△ 134	1,372	84	801	△ 220	768	△ 341	2,149	△ 354	2,140	△ 257						
	飛行機	1,277	54	1,587	△ 44	0	0	0	0	1,277	54	1,587	△ 44						
	計	2,625	△ 80	2,959	40	801	△ 220	768	△ 341	3,426	△ 300	3,727	△ 301						
4	船	3,263	1,192	1,998	413	2,133	754	1,329	268	5,396	1,946	3,327	681						
	飛行機	1,304	△ 98	1,333	△ 192	0	0	0	0	1,304	△ 98	1,333	△ 192						
	計	4,567	1,094	3,331	221	2,133	754	1,329	268	6,700	1,848	4,660	489						
5	船	4,111	325	4,996	1,037	2,240	377	3,061	1,137	6,351	702	8,057	2,174						
	飛行機	1,358	△ 114	1,504	△ 189	0	0	0	0	1,358	△ 114	1,504	△ 189						
	計	5,469	211	6,500	848	2,240	377	3,061	1,137	7,709	588	9,561	1,985						
6	船	1,803	△ 72	1,748	△ 82	1,103	68	1,032	128	2,906	△ 4	2,780	46						
	飛行機	1,108	△ 128	1,126	△ 231	0	0	0	0	1,108	△ 128	1,126	△ 231						
	計	2,911	△ 200	2,874	△ 313	1,103	68	1,032	128	4,014	△ 132	3,906	△ 185						
7	船	4,666	409	4,209	△ 134	4,718	48	4,122	39	9,384	457	8,331	△ 95						
	飛行機	1,219	△ 345	1,291	△ 104	0	0	0	0	1,219	△ 345	1,291	△ 104						
	計	5,885	64	5,500	△ 238	4,718	48	4,122	39	10,603	112	9,622	△ 199						
8	船	7,976	△ 1,121	7,874	△ 1,263	7,550	△ 968	7,294	△ 1,047	15,526	△ 2,089	15,168	△ 2,310						
	飛行機	1,523	43	1,747	△ 1	0	0	0	0	1,523	43	1,747	△ 1						
	計	9,499	△ 1,078	9,621	△ 1,264	7,550	△ 968	7,294	△ 1,047	17,049	△ 2,046	16,915	△ 2,311						
9	船	3,154	△ 997	3,297	△ 1,041	2,622	△ 1,369	2,673	△ 1,191	5,776	△ 2,366	5,970	△ 2,232						
	飛行機	1,158	37	1,410	96					1,158	37	1,410	96						
	計	4,312	△ 960	4,707	△ 945	2,622	△ 1,369	2,673	△ 1,191	6,934	△ 2,329	7,380	△ 2,136						
10	船	1,462	△ 846	1,370	△ 867	846	△ 654	746	△ 591	2,308	△ 1,500	2,116	△ 1,458						
	飛行機	1,019	△ 269	1,019	△ 390	0	0	0	0	1,019	△ 269	1,019	△ 390						
	計	2,481	△ 1,115	2,389	△ 1,257	846	△ 654	746	△ 591	3,327	△ 1,769	3,135	△ 1,848						
11	船	1,611	△ 90	1,528	△ 99	933	△ 51	843	△ 82	2,544	△ 141	2,371	△ 181						
	飛行機	1,236	82	1,448	80	0	0	0	0	1,236	82	1,448	80						
	計	2,847	△ 8	2,976	△ 19	933	△ 51	843	△ 82	3,780	△ 59	3,819	△ 101						
12	船	1,200	△ 97	1,051	△ 84	604	△ 81	485	2	1,804	△ 178	1,536	△ 82						
	飛行機	1,395	153	1,533	150	0	0	0	0	1,395	153	1,533	150						
	計	2,595	56	2,584	66	604	△ 81	485	2	3,199	△ 25	3,069	68						
合計	船	32,691	△ 1,281	31,260	△ 1,843	24,553	△ 2,132	23,360	△ 1,671	57,244	△ 3,413	54,620	△ 3,514						
	飛行機	14,967	△ 731	16,798	△ 945	0	0	0	0	14,967	△ 731	16,798	△ 945						
	計	47,658	△ 2,012	48,058	△ 2,788	24,553	△ 2,132	23,360	△ 1,671	72,211	△ 4,144	71,418	△ 4,459						

(2) 連絡船「にしき」乗降客調べ

(平成31年1月1日～令和元年12月31日)

月	新島				式根島				
	降	客	昨	年	比	降	客	昨	年
1	1,000	183	1,007	145	1,007	145	1,000	183	
2	871	△ 59	813	△ 48	813	△ 48	871	△ 59	
3	1,086	△ 106	1,215	△ 9	1,215	△ 9	1,086	△ 106	
4	1,301	166	1,308	174	1,308	174	1,301	166	
5	1,652	259	1,622	366	1,622	366	1,652	259	
6	941	△ 181	983	△ 138	983	△ 138	941	△ 181	
7	1,532	△ 278	1,537	△ 182	1,537	△ 182	1,532	△ 278	
8	1,532	△ 1,298	2,461	△ 207	2,461	△ 207	1,532	△ 1,298	
9	1,532	26	1,207	△ 107	1,207	△ 107	1,532	26	
10	909	△ 397	948	△ 239	948	△ 239	909	△ 397	
11	920	△ 253	1,011	△ 88	1,011	△ 88	920	△ 253	
12	925	△ 175	954	△ 74	954	△ 74	925	△ 175	
合計	14,201	△ 2,113	15,066	△ 407	15,066	△ 407	14,201	△ 2,113	

※チャーター人数は含まない。

4. 観光・商工関係

(1) 乗降客

(平成31年1月1日～令和元年12月31日)

月		新島				式根島				合計									
		降	客	昨	年	比	乗	客	昨	年	比	降	客	昨	年	比	乗	客	昨
1	船	1,101	134	955	139	544	31	591	43	1,645	165	1,546	182						
	飛行機	1,243	△ 12	1,440	13	0	0	0	0	1,243	△ 12	1,440	13						
	計	2,344	122	2,395	152	544	31	591	43	2,888	153	2,986	195						
2	船	996	16	862	54	459	△ 67	416	△ 36	1,455	△ 51	1,278	18						
	飛行機	1,127	△ 134	1,360	△ 133	0	0	0	0	1,127	△ 134	1,360	△ 133						
	計	2,123	△ 118	2,222	△ 79	459	△ 67	416	△ 36	2,582	△ 185	2,638	△ 115						
3	船	1,348	△ 134	1,372	84	801	△ 220	768	△ 341	2,149	△ 354	2,140	△ 257						
	飛行機	1,277	54	1,587	△ 44	0	0	0	0	1,277	54	1,587	△ 44						
	計	2,625	△ 80	2,959	40	801	△ 220	768	△ 341	3,426	△ 300	3,727	△ 301						
4	船	3,263	1,192	1,998	413	2,133	754	1,329	268	5,396	1,946	3,327	681						
	飛行機	1,304	△ 98	1,333	△ 192	0	0	0	0	1,304	△ 98	1,333	△ 192						
	計	4,567	1,094	3,331	221	2,133	754	1,329	268	6,700	1,848	4,660	489						
5	船	4,111	325	4,996	1,037	2,240	377	3,061	1,137	6,351	702	8,057	2,174						
	飛行機	1,358	△ 114	1,504	△ 189	0	0	0	0	1,358	△ 114	1,504	△ 189						
	計	5,469	211	6,500	848	2,240	377	3,061	1,137	7,709	588	9,561	1,985						
6	船	1,803	△ 72	1,748	△ 82	1,103	68	1,032	128	2,906	△ 4	2,780	46						
	飛行機	1,108	△ 128	1,126	△ 231	0	0	0	0	1,108	△ 128	1,126	△ 231						
	計	2,911	△ 200	2,874	△ 313	1,103	68	1,032	128	4,014	△ 132	3,906	△ 185						
7	船	4,666	409	4,209	△ 134	4,718	48	4,122	39	9,384	457	8,331	△ 95						
	飛行機	1,219	△ 345	1,291	△ 104	0	0	0	0	1,219	△ 345	1,291	△ 104						
	計	5,885	64	5,500	△ 238	4,718	48	4,122	39	10,603	112	9,622	△ 199						
8	船	7,976	△ 1,121	7,874	△ 1,263	7,550	△ 968	7,294	△ 1,047	15,526	△ 2,089	15,168	△ 2,310						
	飛行機	1,523	43	1,747	△ 1	0	0	0	0	1,523	43	1,747	△ 1						
	計	9,499	△ 1,078	9,621	△ 1,264	7,550	△ 968	7,294	△ 1,047	17,049	△ 2,046	16,915	△ 2,311						
9	船	3,154	△ 997	3,297	△ 1,041	2,622	△ 1,369	2,673	△ 1,191	5,776	△ 2,366	5,970	△ 2,232						
	飛行機	1,158	37	1,410	96					1,158	37	1,410	96						
	計	4,312	△ 960	4,707	△ 945	2,622	△ 1,369	2,673	△ 1,191	6,934	△ 2,329	7,380	△ 2,136						
10	船	1,462	△ 846	1,370	△ 867	846	△ 654	746	△ 591	2,308	△ 1,500	2,116	△ 1,458						
	飛行機	1,019	△ 269	1,019	△ 390	0	0	0	0	1,019	△ 269	1,019	△ 390						
	計	2,481	△ 1,115	2,389	△ 1,257	846	△ 654	746	△ 591	3,327	△ 1,769	3,135	△ 1,848						
11	船	1,611	△ 90	1,528	△ 99	933	△ 51	843	△ 82	2,544	△ 141	2,371	△ 181						
	飛行機	1,236	82	1,448	80	0	0	0	0	1,236	82	1,448	80						
	計	2,847	△ 8	2,976	△ 19	933	△ 51	843	△ 82	3,780	△ 59	3,819	△ 101						
12	船	1,200	△ 97	1,051	△ 84	604	△ 81	485	2	1,804	△ 178	1,536	△ 82						
	飛行機	1,395	153	1,533	150	0	0	0	0	1,395	153	1,533	150						
	計	2,595	56	2,584	66	604	△ 81	485	2	3,199	△ 25	3,069	68						
合計	船	32,691	△ 1,281	31,260	△ 1,843	24,553	△ 2,132	23,360	△ 1,671	57,244	△ 3,413	54,620	△ 3,514						
	飛行機	14,967	△ 731	16,798	△ 945	0	0	0	0	14,967	△ 731	16,798	△ 945						
	計	47,658	△ 2,012	48,058	△ 2,788	24,553	△ 2,132	23,360	△ 1,671	72,211	△ 4,144	71,418	△ 4,459						

(2) 連絡船「にしき」乗降客調べ

(平成31年1月1日～令和元年12月31日)

月	新島				式根島				
	降	客	昨	年	比	降	客	昨	年
1	1,000	183	1,007	145	1,007	145	1,000	183	
2	871	△ 59	813	△ 48	813	△ 48	871	△ 59	
3	1,086	△ 106	1,215	△ 9	1,215	△ 9	1,086	△ 106	
4	1,301	166	1,308	174	1,308	174	1,301	166	
5	1,652	259	1,622	366	1,622	366	1,652	259	
6	941	△ 181	983	△ 138	983	△ 138	941	△ 181	
7	1,532	△ 278	1,537	△ 182	1,537	△ 182	1,532	△ 278	
8	2,329	△ 501	2,461	△ 207	2,461	△ 207	2,329	△ 501	
9	1,210	△ 411	1,199	△ 269	1,199	△ 269	1,210	△ 411	
10	909	△ 397	948	△ 239	948	△ 239	909	△ 397	
11	920	△ 253	1,011	△ 88	1,011	△ 88	920	△ 253	
12	925	△ 175	954	△ 74	954	△ 74	925	△ 175	
合計	14,201	△ 2,113	15,066	△ 407	15,066	△ 407	14,201	△ 2,113	

※チャーター人数は含まない。

(3)施設、その他 (令和2年1月1日現在)

種類 地区別	案内板	便所(公園含む)	
		都所管	村所管
新 島	12	7	3
式 根 島	5	10	3
合 計	17	17	6

(4)宿泊施設 (令和2年1月1日現在)

地区別	施設 区分	ホテル	旅館	ペンション・民 宿	合計	キャンプ場
		新 島	施設数	1		
新 島	収容人員	46	43	463	552	200
	式 根 島	施設数	1	4	27	32
式 根 島	収容人員	22	104	648	774	150
	計	施設数	2	5	52	59
	収容人員	68	147	1,111	1,326	350

※観光協会加盟宿泊施設(キャンプ場は除く)

(5)キャンプ数(任意制キャンプ数) (平成31年1月1日～令和元年12月31日)

月別 地区別	1～12月(7・8月除く)		7月		8月		合 計	
	実人員	延人員	実人員	延人員	実人員	延人員	実人員	延人員
新 島	1,297	3,673	206	527	551	1,027	2,054	5,227
式 根 島	897	2,338	316	1,116	633	1,660	1,846	5,114
計	2,194	6,011	522	1,643	1,184	2,687	3,900	10,341

\*式根島については、平成19年度より、12月～2月末まで全島キャンプ禁止

(6)新島スポーツ広場使用状況 (平成31年1月1日～令和元年12月31日)

月	施設	テニスコート		ビーチコート		減 免		用具使用料	収入額合計	申請件数	使用人数
		使用時間 合計	使用料	使用時間 合計	使用料	減免時間	減免額				
1月		0	0	0	0	0	0	0	0	0	0
2月		2	1,720	0	0	0	0	600	2,320	2	5
3月		5	4,300	0	0	0	0	1,700	6,000	4	11
4月		6	5,160	0	0	0	0	2,000	7,160	6	19
5月		8	6,880	1	860	0	0	3,000	10,740	8	35
6月		1	860	0	0	0	0	200	1,060	1	4
7月		7	6,020	1	860	0	0	800	6,880	6	34
8月		4.5	3,870	0.5	430	0	0	600	4,900	5	20
9月		0	0	0	0	0	0	0	0	0	0
10月		0	0	0	0	0	0	0	0	0	0
11月		0	0	0	0	0	0	0	0	0	0
12月		0	0	0	0	0	0	0	0	0	0
計		33.5	28,810	2.5	2,150	0	0	8,900	39,060	32	128

(7)式根島スポーツ広場使用状況 (平成31年1月1日～令和元年12月31日)

月	施設	テニスコート		練習コート		減 免		用具使用料	純収入額 合計	申請件数	使用人数
		使用時間 合計	使用料	使用時間 合計	使用料	減免時間	減免額				
1月		0	0	0	0	0	0	0	0	0	0
2月		4	3,440	0	0	4	3,440	0	0	2	5
3月		13.5	11,610	0	0	2	9,890	0	1,720	2	11
4月		2.5	2,250	0	0	0	0	0	2,250	3	10
5月		6	5,160	12	1,200	0	0	200	6,560	12	31
6月		0	0	0	0	0	0	0	0	0	0
7月		2	1,720	0	0	0	0	0	1,720	2	5
8月		3	2,580	8	800	0	0	0	3,380	6	15
9月		0	0	0	0	0	0	0	0	0	0
10月		0	0	0	0	0	0	0	0	0	0
11月		0	0	0	0	0	0	0	0	0	0
12月		0	0	0	0	0	0	0	0	0	0
計		31	26,760	20	2,000	6	13,330	200	15,630	27	77

(8)施設利用状況 (平成31年1月1日～令和元年12月31日) [単位:円]

施設	期間				合 計
	1月～3月	4月～6月	7月～9月	10月～12月	
湯の浜コインロッカー・コインシャワー	195,880	366,051	416,001	130,400	1,108,332
羽伏コインシャワー	2400	9850	9,005	5,800	27,055

(9)羽伏浦メインゲートハウス施設利用状況

(平成31年1月1日～令和元年12月31日)

	1月	2月	3月	4月	5月	6月	7月	8月	9月	10月	11月	12月	合計
利用件数	0	0	0	0	0	0	0	0	0	0	0	0	0
利用延人数	0	0	0	0	0	0	0	0	0	0	0	0	0

(10)行事・イベント等

(平成31年1月1日～令和元年12月31日)

期 間	主なイベント等(委託事業含む)	備 考
1月2日	新年おもてなし事業	式根島観光協会 式根島開発総合センター
4月25日	海上祈願祭	新島観光協会
5月11日	JPBAボディボード大会	淡井海岸 選手 60名
5月18日	第28回新島トライアスロン大会	選手 395名
6月15日	第8回式根島マラソン大会	荒天により中止
7月6日	第25回オープンウォータースイミング大会	前浜海岸 選手177名
7月27日	東京都知事杯Seven cross MASTERS	シークレット 選手 89名
8/17～19	JPSA ALL JAPAN 新島PRO JPSA 特別戦 シニアマスタープロ	羽伏浦海岸 選手95名
9月21日	新島村商工まつり(新島村島民まつり2019)	荒天により中止
10/30～11/10	第32回新島国際ガラスアートフェスティバル	2,003名来場
11/2～3	2019NIJIMA SURF×SKATE FESTIVAL	淡井海岸 選手 34名
11/8～9	くさや試食会(豊洲会場)	台風15・19号災害復旧のため中止

(11)温泉ロッジ利用状況

(平成31年1月1日～令和元年12月31日)

\* ・宿泊＝延べ泊数 ※新島住人は宿泊人数・休息＝件(室)数 ・温泉＝利用者数

種 別		1月	2月	3月	4月	5月	6月	7月	8月	9月	10月	11月	12月	計
宿泊	大人1室1名	68	60	79	82	46	70	51	76	104	187	107	148	1,078
	2名以上	10	20	33	93	122	42	99	260	104	110	179	74	1,146
	子 供	0	1	1	11	7	12	21	25	0	0	0	0	78
	幼 児	0	0	1	3	5	0	11	19	4	0	3	0	46
	(うち住民)	0	0	0	11	0	0	1	1	1	0	0	0	14
合 計	78	81	114	189	180	124	182	380	212	297	289	222	2,348	
休 息	0	0	0	0	0	0	0	0	0	0	0	0	0	0
温 泉	154	151	149	111	145	94	84	81	205	327	206	212	1,919	

※7月、8月は夏期シーズンのため日帰り入浴不可

5. コーガス事業

(1) コーガス販売、在庫数

(平成31年1月1日～令和元年12月31日) [単位:才]

種別	数量	前年度残高	生産	販売	島内販売		在庫数
					島内	島外	
規格石	7寸	475.77	280	173.24	173.24	0	22.53
	6寸	2,292.83	0	0	0	0	2,292.83
	5寸	0	0	0	0	0	0.00
	4寸	8,727.06	200	1,396.23	1,396.23	0	7,130.83
	3寸	3,474.36	300	325.49	325.49	0	2,848.87
	角材	0	0	0	0	0	0
板石	0	0	0	0	0	0	0
レンガ石	0	0	0	0	0	0	0
その他	0	0	0	0	0	0	0
化粧石	0	0	0	0	0	0	0
計		14,970.02	780	1,894.96	1,894.96	0	12,295.06

(2) ゴロタ石・原石(平成31年1月1日～令和元年12月31日) [単位:㎡]

種別	数量	前年度残高	生産	販売	在庫数
ゴロタ石・原石				2,906	
計				2,906	

(3) 就労人員内訳(令和2年1月1日現在)

・現場監督 0人 ・運転手 0人 計 0人

6. ガラスアートセンター利用状況(延べ人数)

(平成31年1月1日～令和元年12月31日)

月	種別	教室受講者数					計	来館者
		宙吹き	キルン	サンドキャスト	管内児童・生徒	コップ・手形		
1		2	0	0	0	4	6	358
2		21	0	0	0	30	51	675
3		36	0	4	0	0	40	826
4		37	0	4	4	3	48	1007
5		80	0	6	12	20	118	823
6		23	0	0	16	0	39	925
7		63	0	9	8	43	123	1573
8		141	0	44	0	32	217	2032
9		21	1	0	0	0	22	528
10		13	0	0	0	5	18	602
11		9	0	1	0	0	10	1559
12		0	9	0	0	0	9	615
計		446	10	68	40	137	701	11,523

※第32回新島国際ガラスアートフェスティバル(令和元0年10月30日～11月10日)

7. ガラスアートミュージアム利用状況

(平成31年1月1日～令和元年12月31日)

月	種別	来館者数	観覧者数						計
			一般		村民		西ん風・年間証・その他		
			大人	小人	大人	小人	大人	小人	
1		55	5	0	0	0	0	0	60
2		93	13	0	0	0	0	0	106
3		161	27	0	0	0	2	0	190
4		182	33	2	0	0	2	0	219
5		380	63	11	20	0	8	0	482
6		126	19	0	28	0	0	0	173
7		301	61	2	0	0	5	0	369
8		427	89	20	0	0	2	0	538
9		77	11	0	0	0	0	0	88
10		111	0	0	0	0	0	0	111
11		216	17	0	61	0	0	0	294
12		59	16	0	0	0	2	0	77
計		2,188	354	35	109	0	21	0	2,707

〔5〕建設課

1. 簡易水道事業

(1) 簡易水道の状況 (平成31年1月1日～令和元年12月31日)

区分 地区別	水源井	給水人口(人)H30.1.1 現在	年間使用水量(m <sup>3</sup> )	1日1人当りの平均使用 水量(L)
本村地区	13	1,857	247,188	364.7
若郷地区	3	304	31,102	280.3
式根島地区	5 (内、本村より送水 3)	523	89,399	468.3
計	21	2,684	367,689	1,113.30

(2) 簡易水道事業使用状況

(平成31年1月1日～令和元年12月31日)

月	種別	1 2 3 4 5 6 7 8 9 10 11 12												合計		
		1	2	3	4	5	6	7	8	9	10	11	12			
本村	使用水量	20,281	20,061	18,394	19,413	22,156	19,988	19,799	27,381	21,164	19,494	20,032	19,025	247,188		
	量水器 口径 (個)	私設	17	17	20	17	17	17	17	19	16	16	16	16	205	
		13mm	132	132	134	132	137	134	135	138	133	133	131	130	1,601	
		20mm	713	716	716	712	713	716	713	723	715	715	714	717	8,583	
		25mm	84	84	84	84	84	85	85	85	85	85	85	85	1,015	
		30mm	2	2	2	2	2	2	2	2	2	2	2	2	24	
		40mm	14	14	14	14	14	14	14	14	14	14	14	14	168	
		50mm	7	7	7	7	7	7	7	7	7	7	7	7	84	
計	969	972	977	968	974	975	973	988	972	972	969	971	11,680			
若郷	使用水量	2,910	2,365	2,269	2,352	2,780	2,938	2,295	2,629	2,725	2,646	2,391	2,802	31,102		
	量水器 (個) 口径	私設	1	1	1	1	1	1	1	1	1	1	1	1	12	
		13mm	84	84	84	83	83	83	82	84	83	83	81	81	995	
		20mm	60	60	61	60	61	60	57	60	61	59	56	57	708	
		25mm	8	8	8	8	8	8	8	8	8	8	8	8	96	
		計	153	153	154	152	153	152	148	153	151	148	147	147	1,811	
		式根島	使用水量	6,282	5,786	5,795	5,031	7,755	7,094	7,076	15,140	10,674	7,338	6,302	5,126	89,399
			量水器 口径 (個)	私設	5	5	5	5	5	5	5	5	5	5	5	5
13mm	39			39	40	39	39	39	41	41	40	39	39	39	474	
20mm	196			197	198	198	200	199	200	200	199	197	196	195	2,375	
25mm	89			89	89	89	90	89	89	89	89	89	89	88	1,068	
30mm	1			1	1	1	1	1	1	1	1	1	1	1	12	
40mm	2	2		2	2	2	2	2	2	2	2	2	2	24		
50mm	4	4		4	4	4	4	4	4	4	4	4	4	48		
計	336	337	339	338	341	339	342	342	340	337	336	334	4,061			

2. 土木・建築・上下水道工事等

(平成31年度契約)

年度	事業名	事業	事業費内訳(円)				工期
			国費	都費	村費	合計	
31	令和元年度若郷配水池撤去工事		0	26,734,000	11,458,000	38,192,000	R1.5.29～R1.10.31
31	令和元年度若郷浄水場落雷被害緊急修繕		0	4,914,000	2,106,000	7,020,000	R1.9.18～R1.9.30
31	令和元年度村道羽伏浦線道路改良工事			31,100,000	38,901,000	70,001,000	R1.6.14～R2.3.19
31	令和元年度村道大浦線外1路線道路改修工事			14,010,000	33,316,000	47,326,000	R1.7.23～R2.3.19
31	令和元年度村道環状線道路改修工事			8,299,000	19,367,000	27,666,000	R1.8.20～R2.3.19
31	令和元年度新島村特定環境保全公共下水道事業本村地内枝線(第1-1)工区工事		8,500,000	425,000	13,625,000	22,550,000	R1.8.5～R2.2.14

3. 村道概要 (令和2年1月1日現在)

(1) 概要

路線数	総延長	重用延長	未供用延長	実延長
661路線	169,926m	1,975m	43,649m	124,302m

実延長内訳

車道							
規格改良済				未改良			
幅員	13.0m以上	5.5m以上	5.5m未満	幅員	5.5m以上	3.5m以上	3.5m未満
24m	9m	15,134m	33,530m	60m	606m	74,939m	65,293m

独立専用自歩道			
舗装道		未舗装道	
有効幅員	3.0m以上	有効幅員	2.0m以上
0m	44m	1.0m以上	1.0m未満
		1,939m	18m

※概要の数値には含まず

4. 街路灯

(令和2年1月1日現在)

地区別	本村	若郷	式根島	合計	備考
灯数	561	107	253	921	
1ヶ月の電灯料(円)	387,375	91,923	238,241	717,539	

## [6]教育委員会

### 1. 教育委員会開催状況 (平成31年1月1日～令和元年12月31日)

種別	回数	延べ日数	1日平均人員	出席延人員	備考
定例会	12	12	4.2	50	
臨時会	0	0	0	0	

### 2. 文化財保護審議会等開催状況 (平成31年1月1日～令和元年12月31日)

種別	回数	延べ日数	1日平均人員	出席延人員	備考
文化財審議会	2	2	4.5	9	
青少年委員会	4	4	4	16	
スポーツ推進委員会	4	4	4	16	

### 3. 議決件数 (平成31年1月1日～令和元年12月31日)

提案者	提出件数	原案可決	修正可決	否決	保留	備考
教育長	8	8				

### 4. 学校関係

#### (1)管内学校設置状況 (令和元年5月1日現在)

学校名	児童生徒数		学級数	教職員数	
	男子	女子		男	女
新島小学校	38	45	7	7	10
式根島小学校	14	18	5	6	6
新島中学校	30	24	4	14	7
式根島中学校	4	4	3	9	6
合計	86	91	19	36	29

#### (2)学年別児童・生徒数 (令和元年5月1日現在)

学校名	学年							合計
	1年	2年	3年	4年	5年	6年		
新島小学校	15	19	10	20	8	11	83	
式根島小学校	1	7	6	7	7	4	32	
新島中学校	18	20	16				54	
式根島中学校	3	3	2				8	
新島高等学校	25	14	17				56	



## (3)各学校利用状況(利用件数)

(平成31年1月1日～令和元年12月31日)

学校 施設名	新島小学校	旧若郷 小学校	式根島 小学校	新島中学校	式根島 中学校	合 計
体育館	299	160	90	300	173	1,022
校庭	67	1	47	12	6	133
音楽室	0	1	0	31	50	82
多目的室	18	8	10	20	8	64
合 計	384	170	147	363	237	1,301

## 5. 住民センター利用状況(利用件数) (平成31年1月1日～令和元年12月31日)

室 名	団体	役場	個人	合計	備 考
1階会議室	36	239	0	275	
2階集会室	36	96	56	188	
3階研修室	16	83	0	99	
3階和室	13	14	0	27	
1階和室	3	32	0	35	
2階小会議室	19	81	0	100	
合 計	123	545	56	724	

## 6. いきいき広場利用状況 (平成31年1月1日～令和元年12月31日)

昼夜別	申請件数
昼間	72
夜間	2
合 計	74

## 7. 村民プール利用状況 (平成31年1月1日～令和元年12月31日)

	延べ利用者数	使 用 料
大人(高校生以上)	106	22,260
小人(中学生以下)	173	18,100
合 計	279	40,360

## 8. 行事等

(平成31年1月1日～令和元年12月31日)

- ・1月3日 成人式
- ・1月20日 駅伝・ロードレース大会
- ・1月25日～2月4日 第63回新島地区作品展(園児・児童・生徒の作品展)[新島1/25～28、式根島2/2～2/4]
- ・2月9日～10日 式根島大運動会ランニングクラブ大島強化練習・カメラマラソン出場(ジュニア育成事業)
- ・2月17日 ソフトバレーボール大会[新島:新島小学校]
- ・3月16日～17日 少年野球神津島遠征(ジュニア育成事業)
- ・3月26日～31日 羽黒スキー交流事業
- ・5月11日～12日 講師派遣事業(バレーボール・ソフトバレーボール審判講習)
- ・5月19日 ソフトボール大会[新島:いきいき広場]
- ・5月25日 四島大会[神津島]
- ・6月2日 第37回神新・伊豆地区交流少年柔道大会(ジュニア育成事業)
- ・6月8日～9日 式根島サッカークラブ神津島強化練習(ジュニア育成事業)
- ・6月27日 新島地区音楽会(保・小・中の音楽発表会)[会場:新島高校体育館]
- ・6月15日～6月16日 文化振興事業(中国雑技芸術団公演)
- ・6月30日 ソフトバレーボール大会(シニアスポーツ振興事業)[新島:新島小学校]
- ・7月6日～7日 小学英語合宿
- ・7月7日 第42回中央区ジュニア剣道大会(ジュニア育成事業)
- ・7月20日～22日 荘川「海の子・山の子交流」
- ・7月22日～31日 ラジオ体操
- ・7月28日～7月30日 羽黒サマー交流
- ・8月1日～7日 水泳教室
- ・9月28日 式根島大運動会(台風15号の影響により午前中のみ実施)
- ・10月20日 ソフトボール大会[新島:いきいき広場]
- ・10月26日 都民交響楽団演奏会
- ・10月27日 ゲートボール教室(シニアスポーツ振興事業)
- ・10月27日 式根島柔道会中央区体育協会主催の大会参加・都内道場との合同強化練習(ジュニア育成事業)
- ・11月2日 江戸川区との青少年委員交流(工作教室)
- ・11月3日～4日 サッカー教室(ジュニア育成事業)
- ・11月9日～10日 東京都交響楽団による弦楽四重奏公演(プレミアムコンサート)
- ・11月15日～16日 少年野球大島遠征・TOBB学童野球大会参加(ジュニア育成事業)
- ・11月16日～18日 ジュニアバレー大島遠征(ジュニア育成事業)
- ・11月17日 式根島バドミントンクラブバドミントン教室(ジュニア育成事業)
- ・11月23日～24日 式根島柔道会 立正杯争奪少年柔道大会参加・技術講習会参加
- ・11月23日～24日 バレー教室(多摩・島しょスポーツ振興事業)
- ・11月29日 東京都スポーツ推進委員広域地区別研修会(第11ブロック)
- ・11月30日 第13回東京都島嶼交流大会(島嶼ソフトバレーボール大会)
- ・12月14日～15日 ジュニアバレー東京都小学生バレーボール連盟主催交流大会(ジュニア育成事業)
- ・12月21日～22日 バレーボール教室(ジュニア育成事業)

9. 博物館運営状況

(1)入館者 (平成31年1月1日～令和元年12月31日)

月	入館者数(単位:人)			観覧料金
	大人	子供	計	(単位:円)
1	54	1	55	9,600
2	125	70	195	20,250
3	190	34	224	41,250
4	304	51	355	82,200
5	348	66	414	35,850
6	218	12	230	36,900
7	388	95	483	106,650
8	538	154	692	160,800
9	238	33	271	60,150
10	170	10	180	32,550
11	154	6	160	32,400
12	90	10	100	21,300
合計	2,817	542	3,359	639,900

(2)企画展

月日	内容(テーマ)	備考
2月14日～	大掛網	継続実施

(3)事業

大踊公開	毎年8月14日公開(若郷)
古文書を読む会	毎月1回、日曜日に開催(博物館)
島外ボランティアの受入	2回延べ2名(館外研究協力委員・東京都埋蔵文化財センター)
印刷物の出版	新島村博物館年報
新島役所資料	整理作業
文化財保存事業	民具等収蔵品整理作業

(4)教育普及活動

2月10日、16日	郷土かるた大会開催(10日新島、16日式根島)
5月12日	地質見学会実施(博物館及び周辺での地質見学)
11月3日	文化講演会開催(海を渡った人びと・・・考古学から見た新島と式根島)

## [7]議 会

1. 議員定数 10名 議員現在数 10名（令和2年1月1日現在）

2. 職 員 3名(うち2名併任)

3. 議会提出者別付議事件の審議結果

提出者別	件数	原案可決	修正可決	否決
村長	99	99		
議員	10	10		
その他	0	請願、要望		

**[8]農業委員会**

1. 委員数（令和2年1月1日現在）  
 農業委員:推薦委員 2名 / 応募委員 6名 計 8名  
 農地利用最適化推進委員:推薦委員 0名 / 応募委員 3名 計 3名
2. 総会  
 開催状況 開催数 13回  
 会議日数 13日 出席延べ人数 135人
3. 審議件数 農地関係 8件 その他 0件 計 8件
4. 職員 計2名兼任

**[9]選挙管理委員会**

1. 委員数 委員4名 補充員 4名 計 8名（令和2年1月1日現在）
2. 委員会開催状況 2回
3. 選挙人名簿登録者数

	投票区	男	女	計		摘要
基本選挙人名簿	第1投票区	801	827	1,628		令和元年 12月1日
	第2投票区	225	235	460		
	第3投票区	123	136	259		
	計	1,149	1,198	2,347		
	投票区	男	女	法人	計	摘要
東京都島部海区 漁業調整委員会 委員選挙人名簿	第1投票区	51	0	0	51	令和元年 12月1日
	第2投票区	30	1	0	31	
	第3投票区	34	8	1	43	
	計	115	9	1	125	

4. 告示 46件
5. 選挙人名簿閲覧 38件

—令和元年— 東京都新島村事務報告書

令和2年3月発行

編集・発行 東京都新島村  
企画財政課 企画調整室

住所 〒100-0402 東京都新島村本村1-1-1  
TEL : 04992(5)0204 Fax : 04992(5)1304

ホームページアドレス <http://www.niijima.com/>  
E-Mail [kouhou@niijima.com](mailto:kouhou@niijima.com)